

POLITIKAI HELYZETKÉP

Személyes megkérdezéssel végzett
kutatás az ország felnőtt népességét
reprezentáló 1000 fős mintán

2023. június

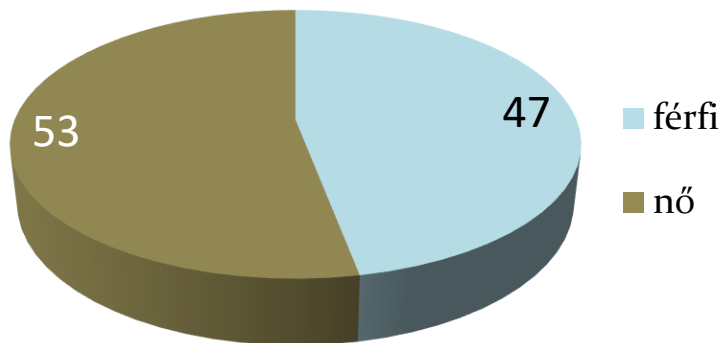
Módszertan

- **Adatfelvétel módszere:** 1000 fő személyes megkérdezése.
- **Reprezentativitás:** A kutatás mintája nem, életkor és iskolai végzettség szerint reprezentatív a magyarországi felnőtt népességre.
- **Adatfelvétel ideje:** 2023. június 22-július 4.
- **Statisztikai hibahatár:** Az összes megkérdezett vonatkozásában +/-3,2 százalékpont, kisebb részcsoportok esetében ennél nagyobb.
- A kérdések alapmegoszlása után háttérváltozók szerinti bontásban is közöljük a fontosabb adatokat. A kerekítés miatt a százalékok összege eltérhet a száztól.
- **Szignifikáns összefüggések:** nagyobb mint 95% annak valószínűsége, hogy a kapott összefüggések a teljes vizsgált (felnőtt) lakosságra nézve is igazak, azaz ilyen esetben a vizsgált csoportokban a vélemények közötti összefüggések nem véletlenek.
- A háttérváltozók szerinti bontásoknál a szignifikáns összefüggéseket nyíllal jelöljük: ➡

A minta összetétele I.

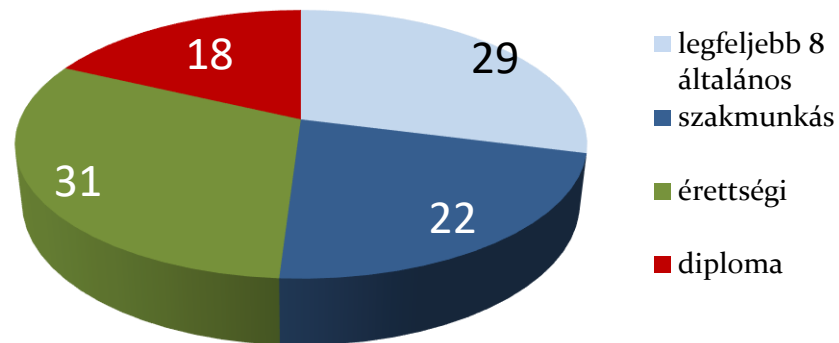
Nem

(összes megkérdezett, %)



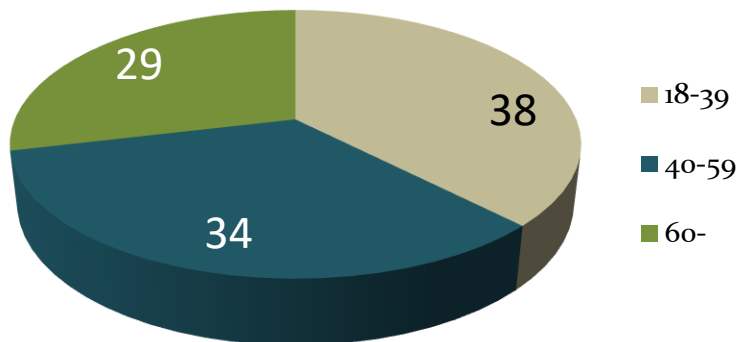
Iskolázottság

(összes megkérdezett, %)



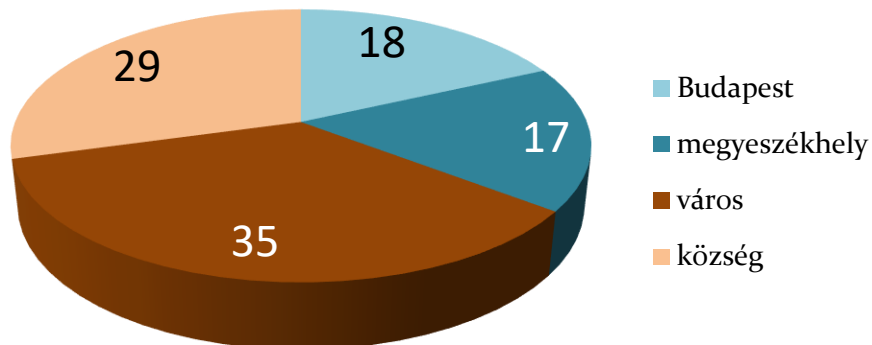
Életkor

(összes megkérdezett, %)



Településtípus

(összes megkérdezett, %)



Az eredmények összefoglalása

- **A magyar lakosság jelentős többsége (73%-a) továbbra is elkötelezett az ország EU-tagsága mellett**, de 19% azt szeretné, ha kilépnénk az EU-ból. A Fidesz-szavazók körében 35% ez az arány; ám körükben is 59% azt szeretné, ha tagok maradnánk. A Fidesz táborában is leginkább az alacsony végzettségűek számára vonzó lehetőség a kilépés: a legfeljebb alapfokú képzettséggel rendelkező kormánypártiak 44%-a kilépne. Nem csak a kormánypártiak körében, hanem általában is az alacsony képzettségűek a leginkább távozáspártiak (27%).
- **A lakosság közel kétharmada úgy gondolja, hogy családjának életviszonyai szempontjából előnyös az EU-tagság**, 23% inkább hátrányosnak gondolja, 15% pedig nem tudja ezt megítélni. A kilépés vágya és a család helyzetére gyakorolt hatás megítélése nagyrészt egybecseng, de van egy 5%-os réteg, amelynek tagjai annak ellenére EU-pártiak, hogy a saját szempontjukból hátrányosnak tartják a tagságot; egy 9%-os csoport pedig úgy kilépéspárti, hogy nem tudja megítélni, hogy számára előnyös vagy hátrányos a tagság.

Az eredmények összefoglalása

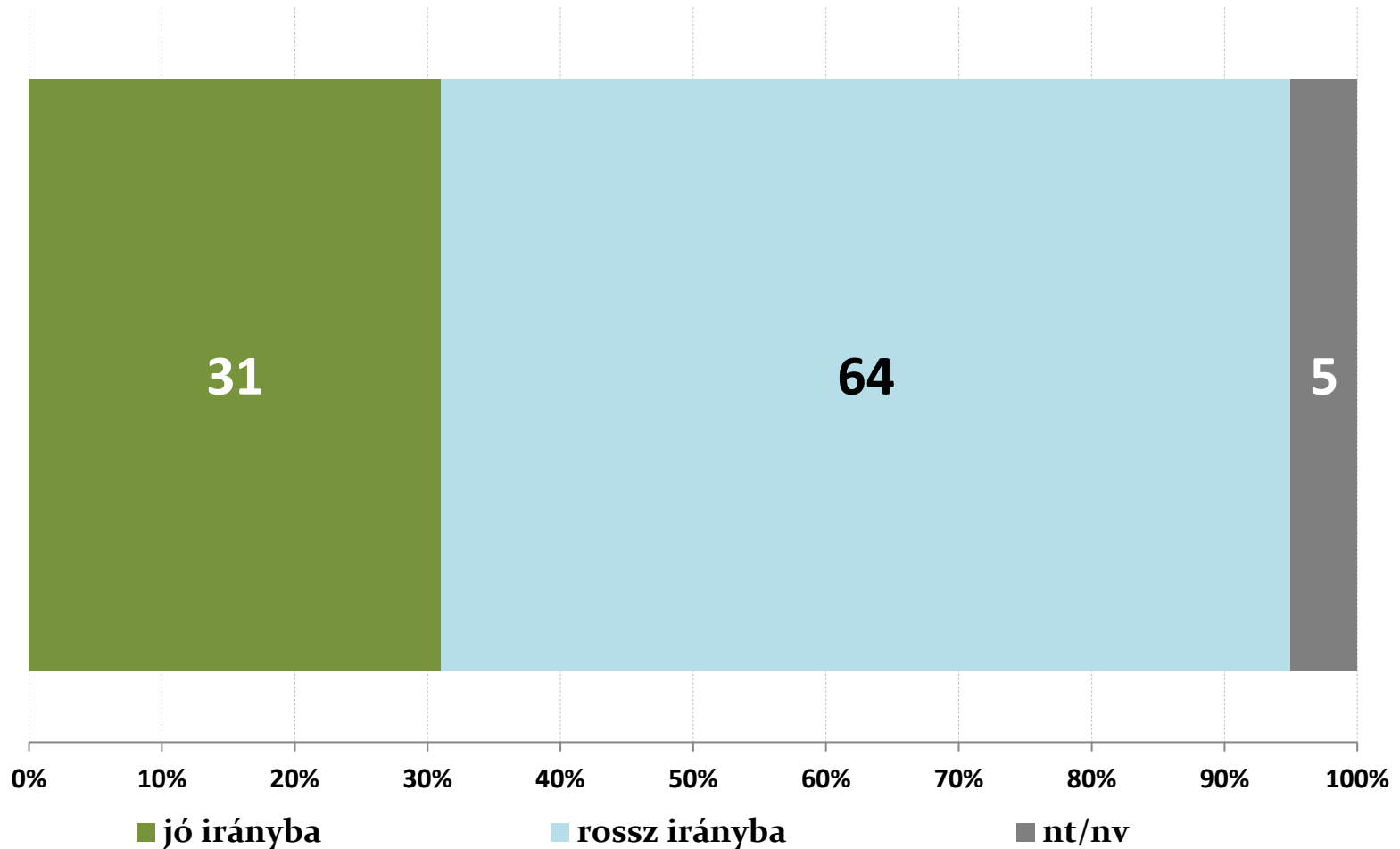
- **A magyar választópolgárok kétharmada szerint csatlakoznia kellene az országnak az Európai Unióhoz, ezzel ellentétes véleménye 21 százaléknak van.** A Fidesz-tábort megosztja a kérdés: 42%-uk szerint csatlakozni kellene, 40%-uk szerint nem, és kitérő választ is ők adtak jellemzően (18%). Az ellenzéki szavazók az átlagosnál sokkal inkább szeretnék az Európai Unióhoz csatlakozást (79-93%-uk), ennél kisebb arányú, de többségi a Mi Hazánk hívei körében is ez az álláspont (55%). A párt nélküliek körében is jóval többen vannak az Európai Unióhoz való csatlakozást támogatók, mint az ellenzők (69%-17%).
- **A lakosság többsége (61%) azt várna, hogy azonnal állapodjon meg a kormány az EU-s támogatásokról.** Az ellenzéki oldalon 70-80% ezt tartja helyesnek. A Fidesz-szavazók körében viszont azok vannak többségben (59%), akik szerint a kormánynak inkább a nézeteihez kell ragaszkodnia a gyors megállapodás helyett. A párt nélküliek véleménye az ellenzéki választópolgárokéhoz áll közelebb: 63 százalékuk az azonnali megállapodást szeretné, 26 százalékuk azt, ha a kormány ragaszkodna a nézeteihez. Az iskolai végzettség emelkedésével egyre nagyobb az azonnali megegyezés elvárása: a legfeljebb alapfokú végzettségűek körében is többségi ez az álláspont (53%), de a diplomások körében sokkal magasabb, 74%.

Az eredmények összefoglalása

- **A 2022-ben közös listán induló ellenzéki pártok szavazóinak többsége azt szeretné, ha az ellenzéki pártok közös listán indulnának az EP-választáson.** Leginkább az MSZP táborában van jelen az együtt indulás igénye: 75 százalékuk szeretné ezt. A DK-sok 67, a Momentumosok 66 százaléka szeretne közös EP-listát, a kisebb ellenzéki pártok szavazói között 53 százalék. A Fidesz táborában 20 százalék ért egyet az ellenzék közös EP-listájával.

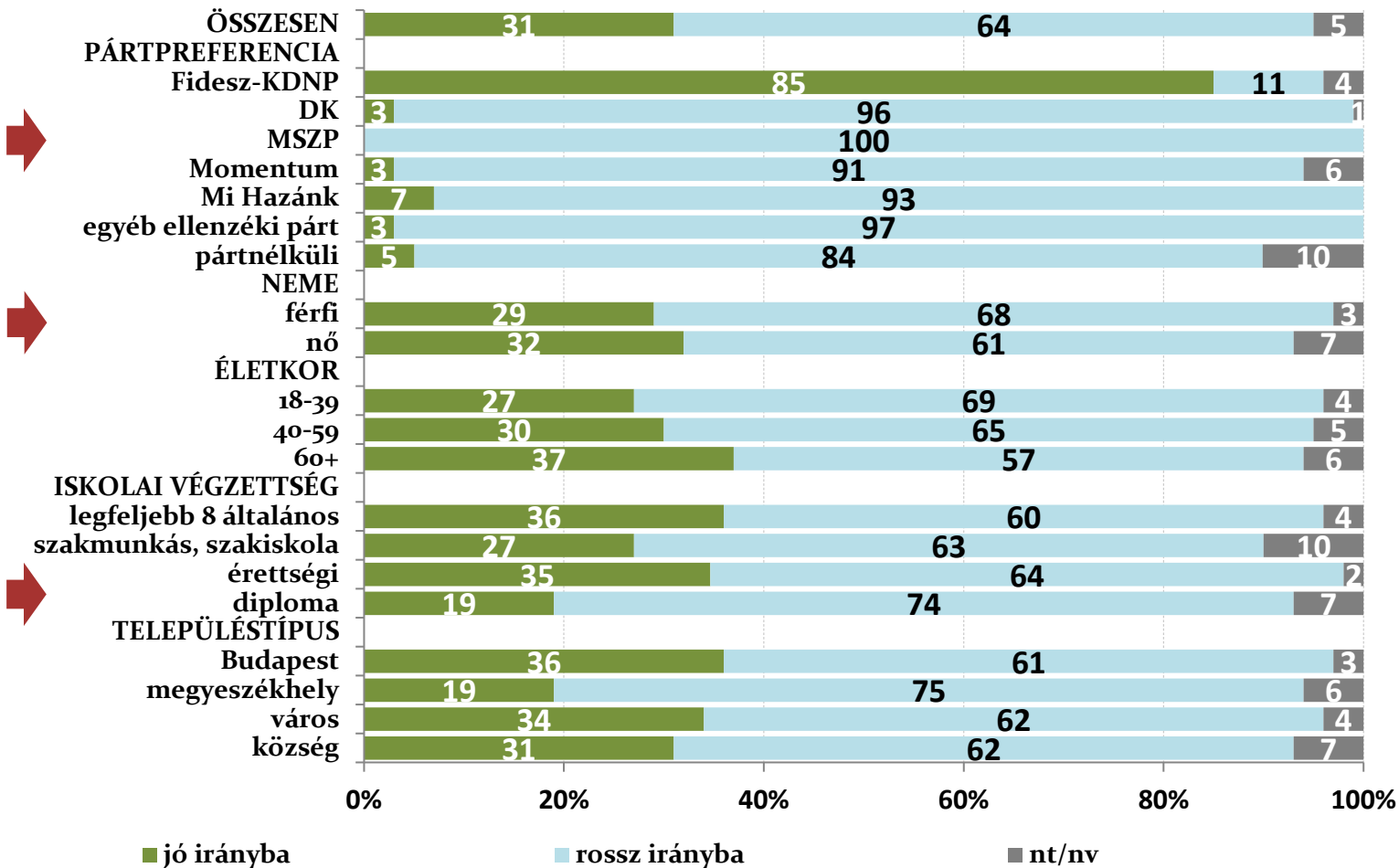
Ön szerint ma Magyarországon jó irányba vagy rossz irányba mennek a dolgok?

(Összes megkérdezett, %)



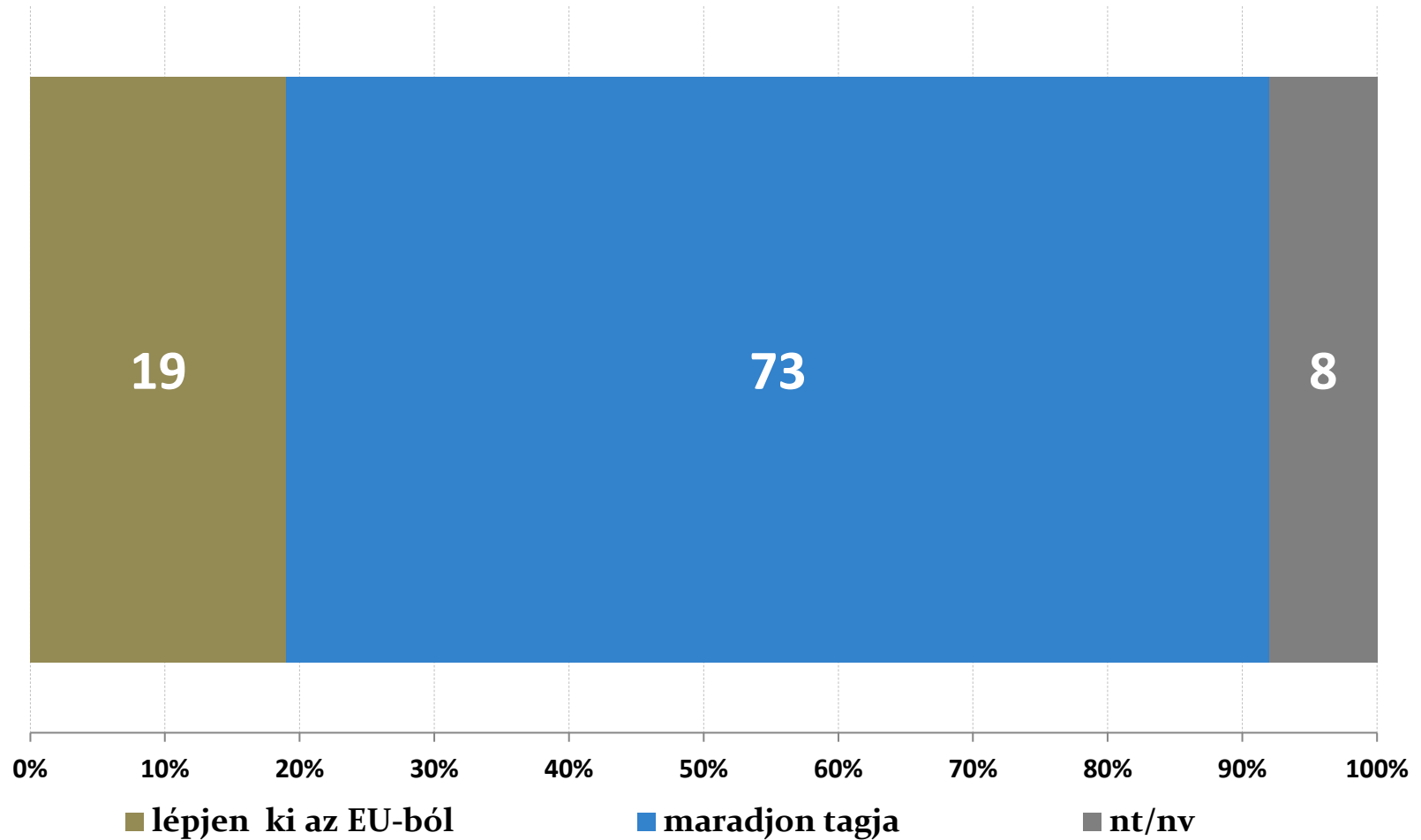
Ön szerint ma Magyarországon jó irányba vagy rossz irányba mennek a dolgok?

(Összes megkérdezett, %)



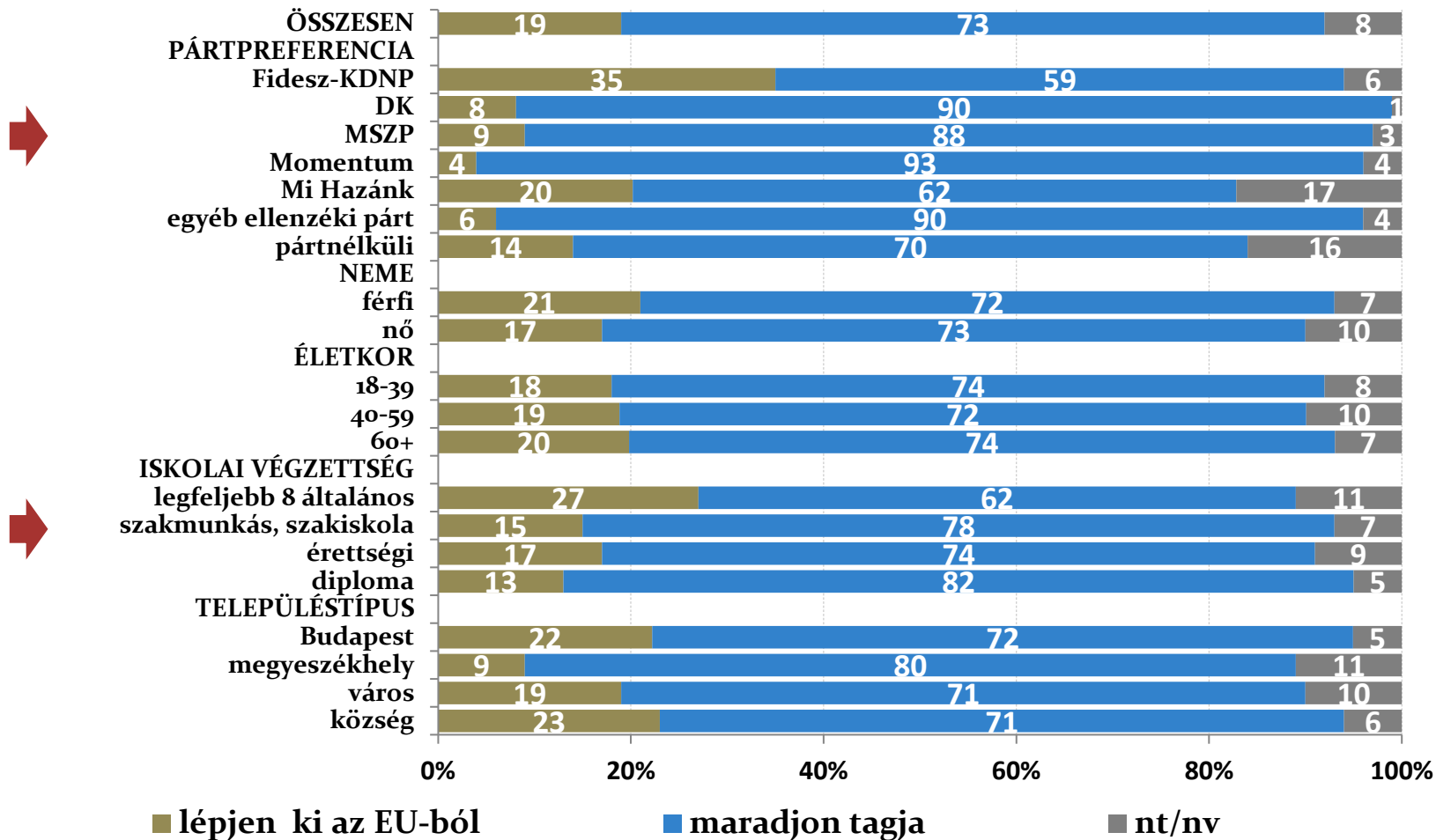
Ön szerint Magyarország lépjen ki az EU-ból vagy maradjon tagja?

(Összes megkérdezett, %)



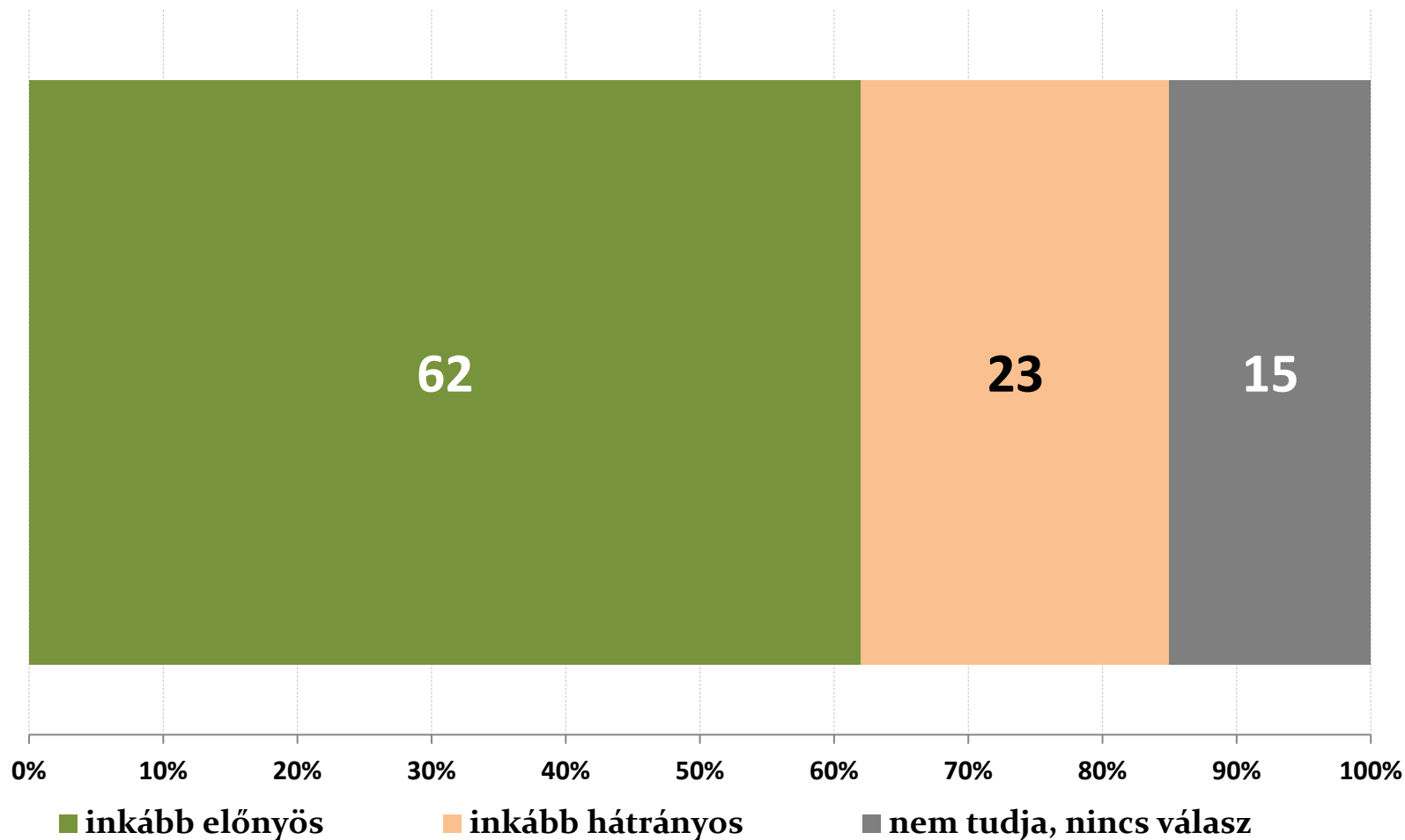
Ön szerint Magyarország lépjen ki az EU-ból?

(Összes megkérdezett, %)



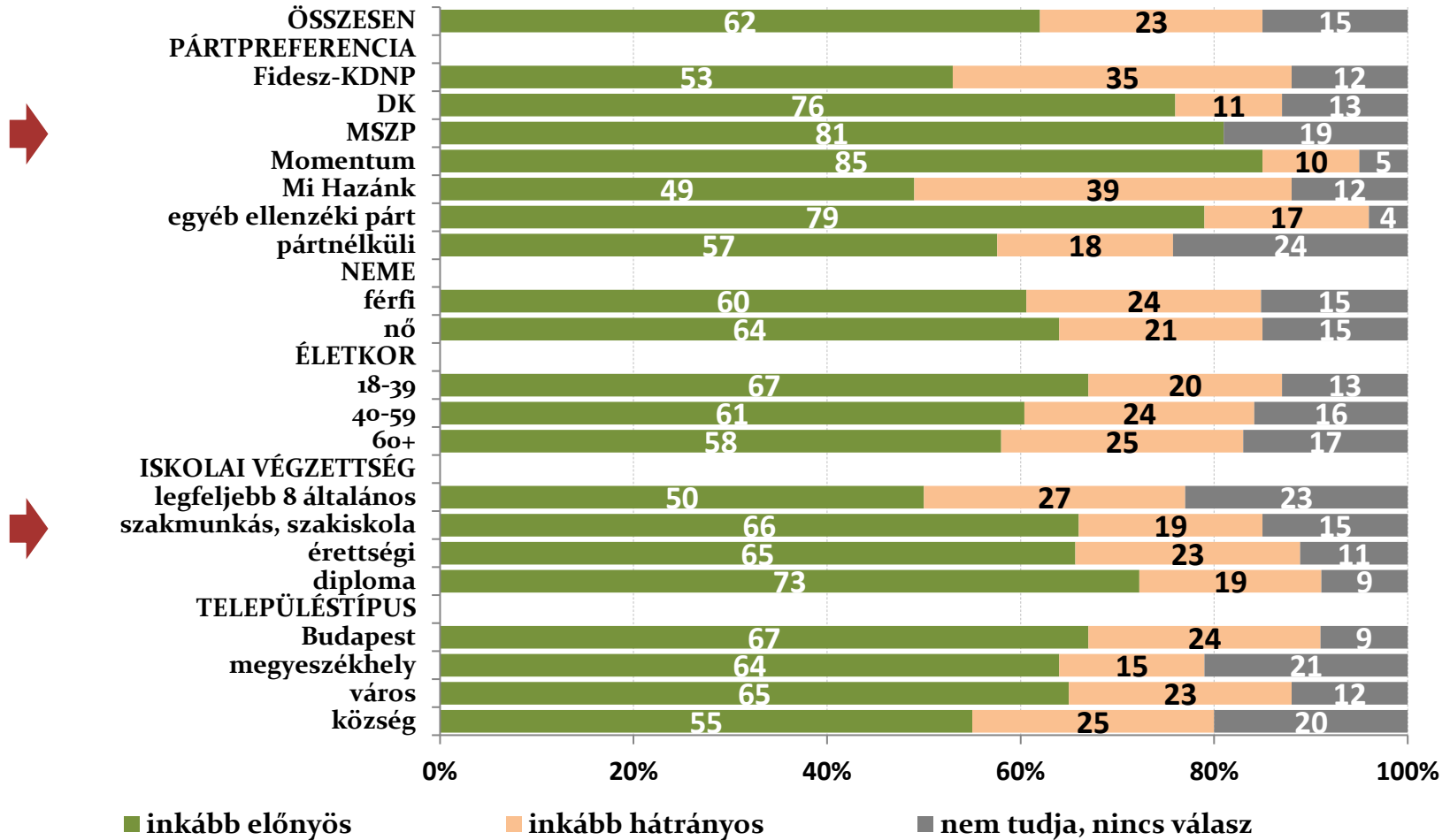
Az Ön családjának életviszonyai, munkakörülményei szempontjából inkább előnyös vagy inkább hátrányos, hogy az Európai Unió tagjai vagyunk?

(Összes megkérdezett, %)

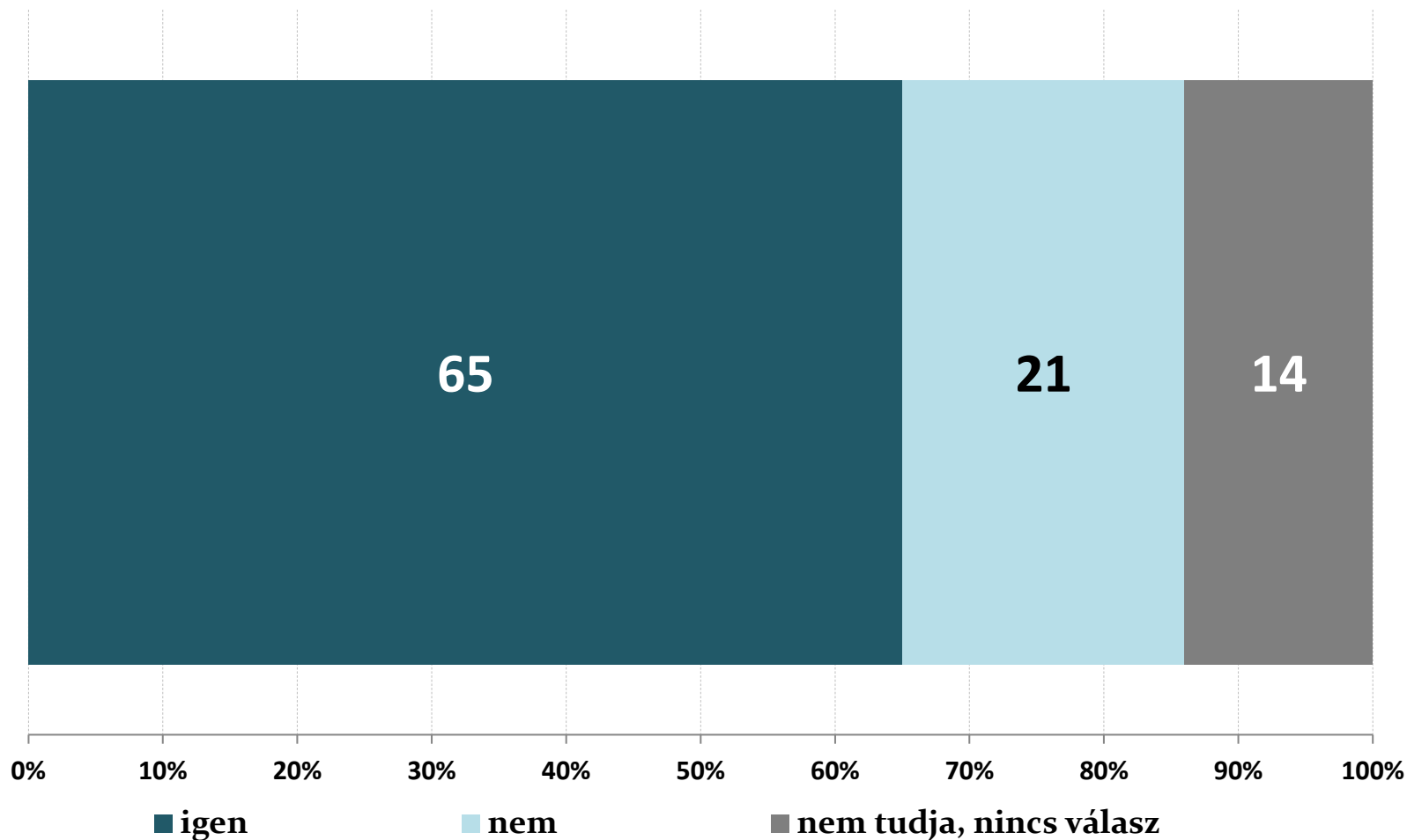


Az Ön családjának életviszonyai, munkakörülményei szempontjából inkább előnyös vagy inkább hátrányos, hogy az Európai Unió tagjai vagyunk?

(Összes megkérdezett, %)



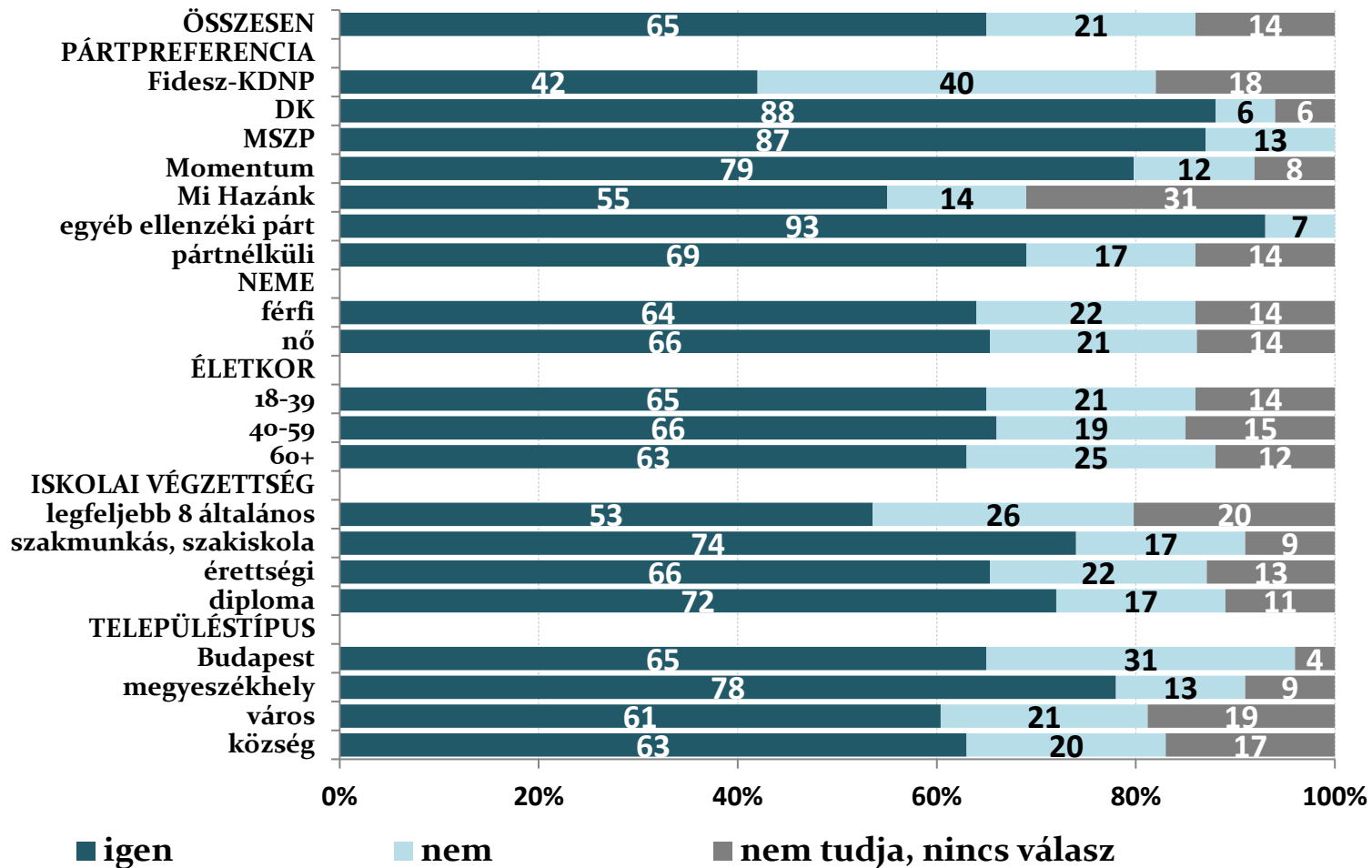
Az Európai Unió tagállamainak többségében az Európai Ügyészség vizsgálja az európai uniós támogatások elköltésének szabályszerűségét. Ön szerint Magyarország csatlakozzon az európai ügyészséghez?
(Összes megkérdezett, %)



Az Európai Unió tagállamainak többségében az Európai Ügyészség vizsgálja az európai uniós támogatások elköltésének szabályszerűségét.

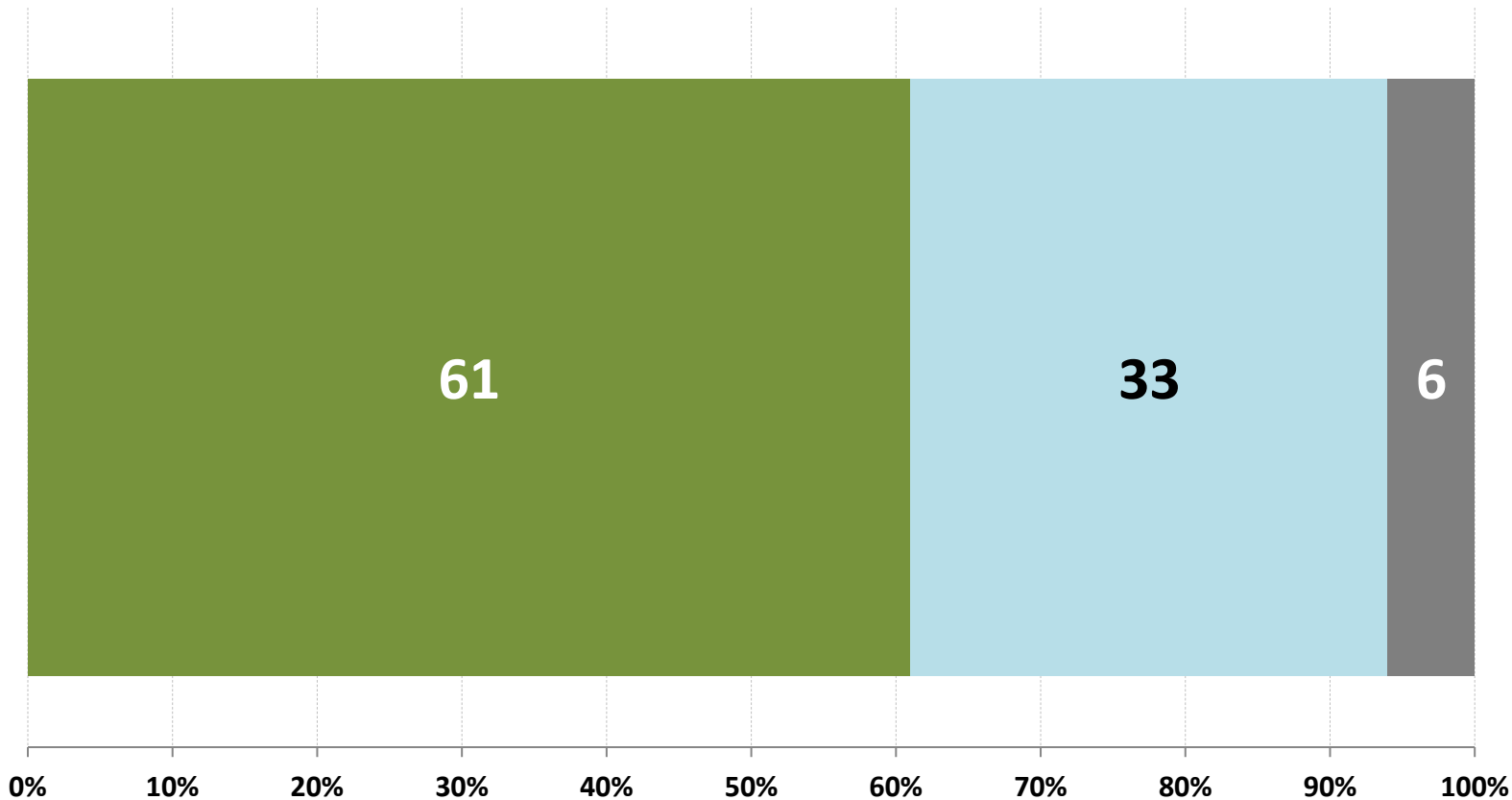
Ön szerint Magyarország csatlakozzon az európai ügyészséghez?

(Összes megkérdezett, %)



Melyik állásponttal ért egyet?

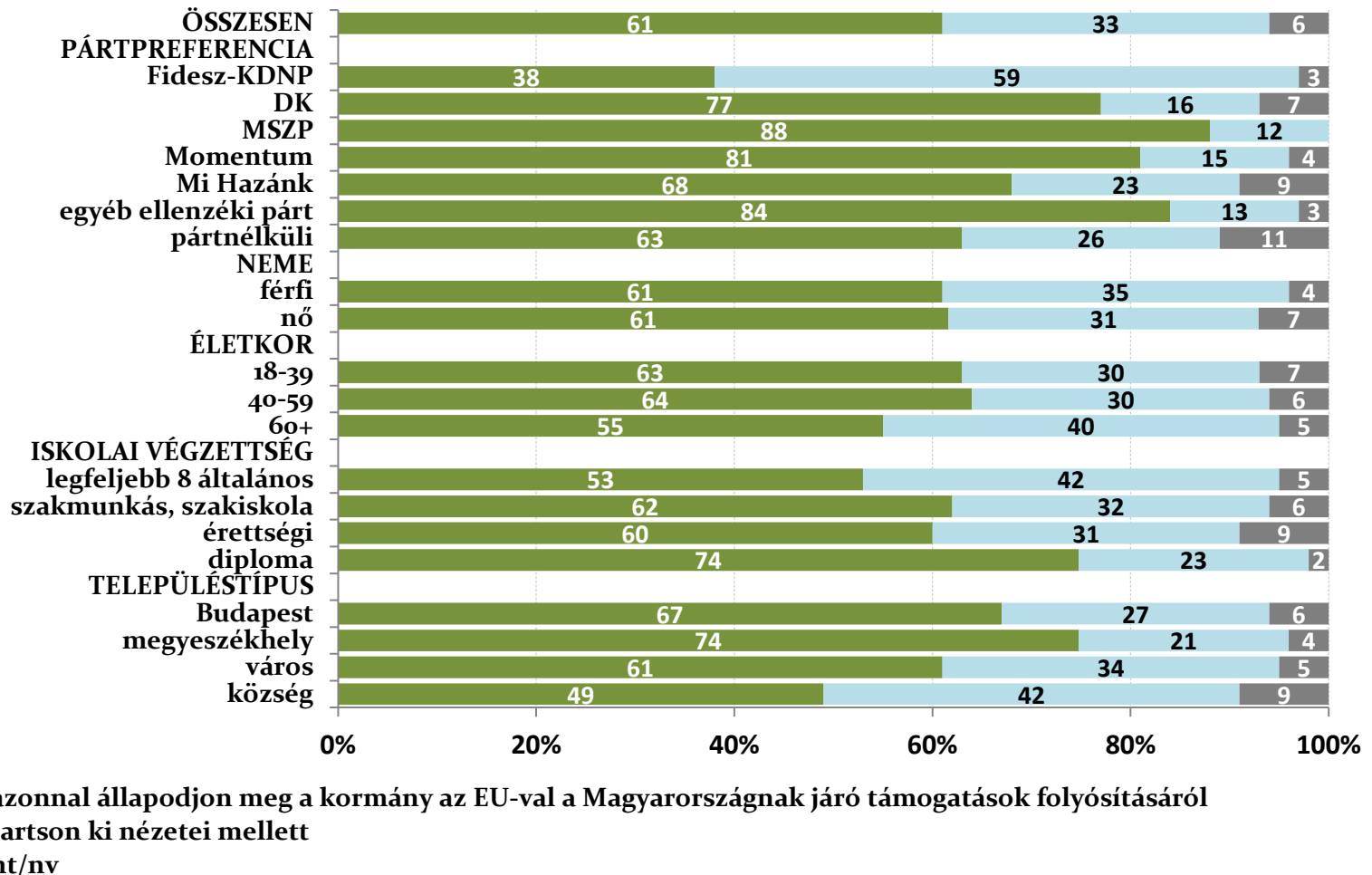
(Összes megkérdezett, %)



- azonnal állapotodjon meg a kormány az EU-val a Magyarországnak járó támogatások folyósításáról
- tartson ki nézetei mellett
- nt/nv

Melyik állásponttal ért egyet?

(Összes megkérdezett, %)



■ azonnal állapodjon meg a kormány az EU-val a Magyarországnak járó támogatások folyósításáról
 ■ tartson ki nézetei mellett
 ■ nt/nv

Ön szerint az ellenzéki pártok közös listán induljanak az EP-választáson?

(Összes megkérdezett, %)

