


A túlóratörvény és a földtörvény
módosításának lakossági megítélése
2019. január 7-11.

Telefonos megkérdezéssel végzett
kérdőíves kutatás

Vezetői összefoglaló 5-10. slide

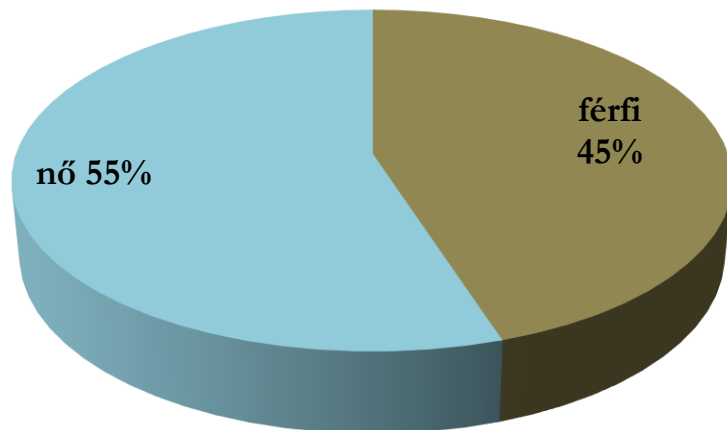
Módszertan

- **Adatfelvétel módszere:** 500 fő személyes megkérdezése
- **Adatfelvevő:** Závecz Reseach
- **Reprezentativitás:** A kutatás mintája nem, életkor és iskolai végzettség szerit reprezentatív a teljes magyarországi népességre.
- **Adatfelvétel ideje:** 2019. január 07. – január 11.
- **Statisztikai hibahatár:** A teljes minta vonatkozásában $\pm 3,6$ százalékpont, kisebb részcsoportok esetében ennél nagyobb.
- A kérdések alapmegoszlása után háttérváltozók szerinti bontásban is közöljük a fontosabb adatokat. A kerekítés miatt a százalékok összege eltérhet a száztól. A háttérváltozók szerinti bontás során csak a szignifikáns összefüggéseket ábrázoljuk.
- **Szignifikáns összefüggések:** nagyobb mint 95% annak valószínűsége, hogy a kapott összefüggések a teljes vizsgált (felnőtt) lakosságra nézve is igazak, azaz ilyen esetben a vizsgált csoportokban a vélemények közötti összefüggések nem véletlenek.
- A háttérváltozók szerinti bontásoknál a szignifikáns összefüggéseket nyíllal jelöljük: 
- Azokon az ábrákon, amelyeken eloszlást és átlagot egyaránt ábrázolunk, a szignifikanciát az átlag alapján jelöljük.

A minta összetétele I.

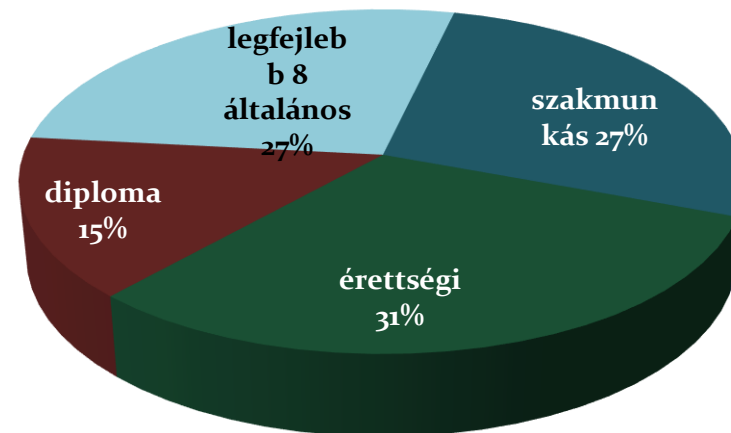
Nem

(összes megkérdezett, %)



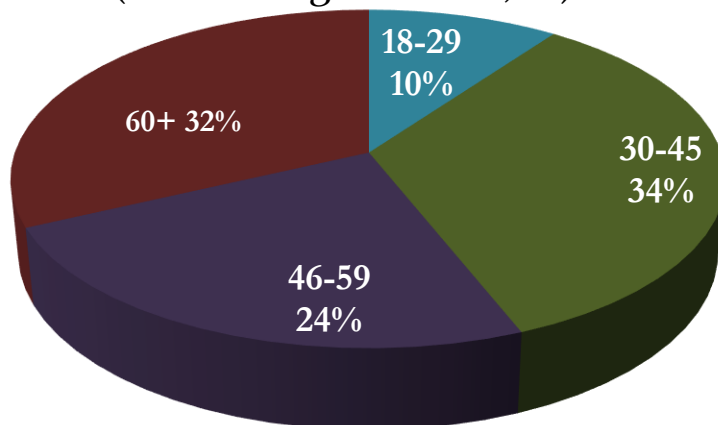
Iskolázottság

(összes megkérdezett, %)



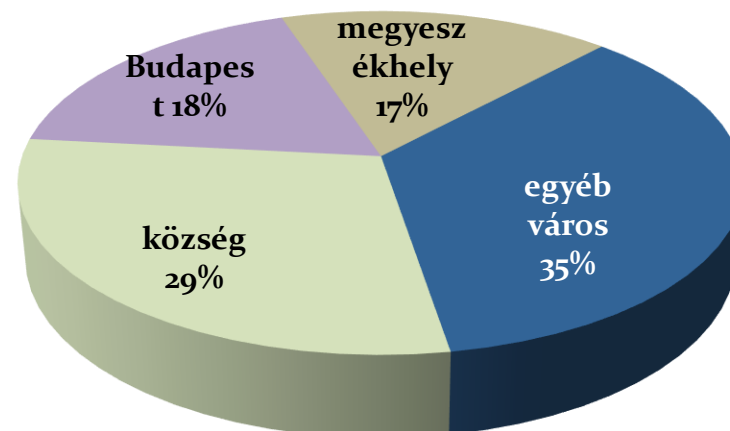
Életkor

(összes megkérdezett, %)



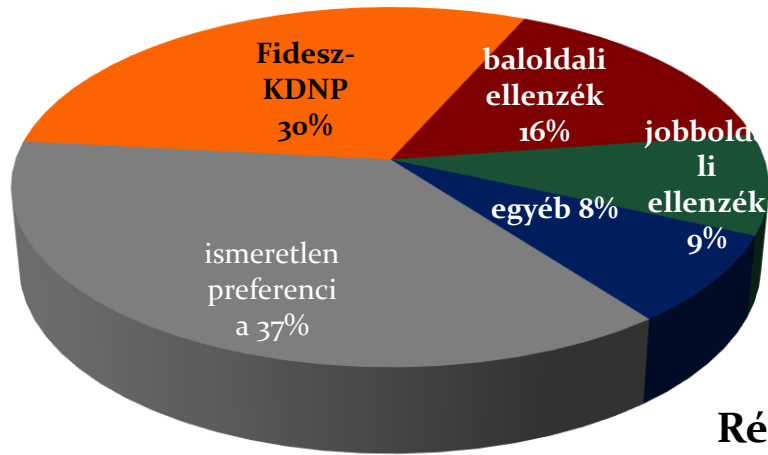
Településtípus

(összes megkérdezett, %)



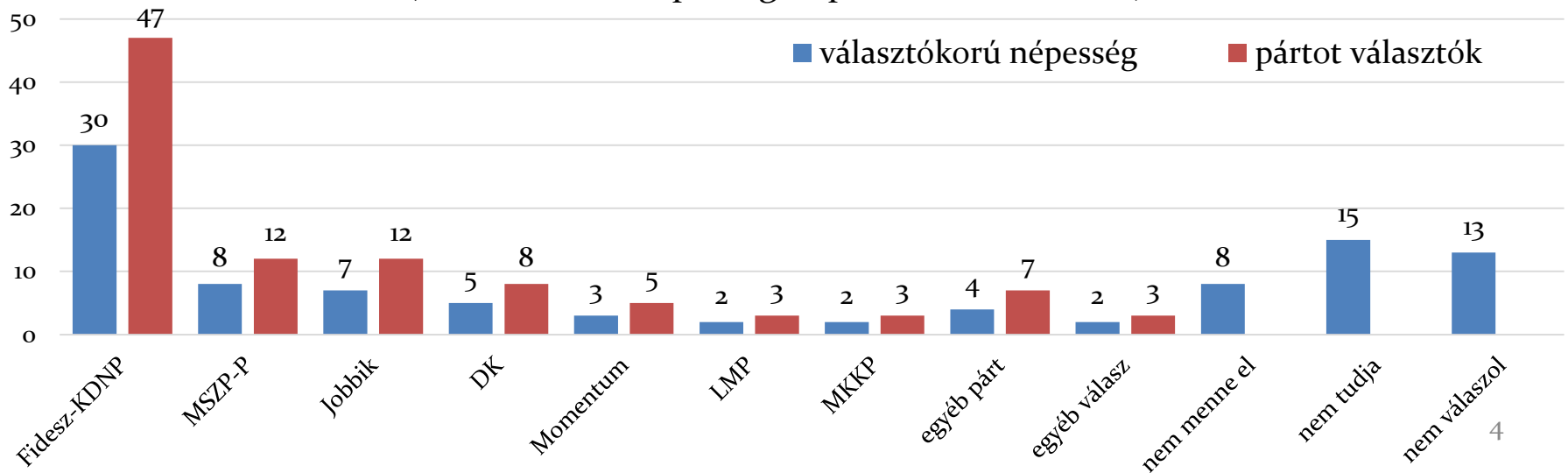
A minta összetétele II.

Összevont pártpreferencia (összes megkérdezett, %)



Baloldali ellenzék: MSZP, DK, P, Momentum;
Jobboldali ellenzék: Jobbik, LMP;
Egyéb: MKKP, Mi Hazánk, egyéb párt, egyéb válasz;
Ismeretlen preferencia: nem tudja, nem válaszol, nem menne el

Részletes pártpreferencia (választókorú népesség és pártot választók, %)



Összefoglaló - Bérek

- A megkérdezettek döntő többsége, 80 százaléka szerint a hazai átlagbérek nem elegendők a magyar családok normális napi megélhetéséhez. Ha a megélhetést a lakásvásárláshoz kötjük, még többen, az összes megkérdezett 87 százaléka gondolja azt, hogy a magyar átlagbérek nem biztosítják a családok lakásvásárlási lehetőségét. Még a Fidesz szavazók 68 százaléka is kevesli a magyar átlagbért lakásvásárlásra, csak 28 százalékuk tartja elegendőnek.
- A magyar társadalom nyolctizede szerint legalább 30 százalékkal kellene növelni a fiatalok, a szakemberek bérét azért, hogy ne menjenek nyugatra dolgozni, a Fidesz szavazók 71 százaléka szintén a legalább 30 százalékos fizetésemelést tartja szükségesnek.
- A mintába kerültek közel fele (48%) úgy véli, hogy a multinacionális munkaadók fizetik a legmagasabb bért, 18 százalék a magyar kis- és középvállalkozókra tippelt, míg a magyar nagyvállalkozókat mindössze 15 százalékuk választotta. A Fidesz–KDNP hívei körében a legtöbben (23%) a kis- és középvállalkozókat, 20 százaléknyan a magyar nagyvállalkozókat, és 39 százaléknyan pedig a multikat nevezik meg legtöbbit fizető munkaadóként. A baloldali ellenzék véleménye jelentős mértékben a multinacionális vállalkozók irányába hajlik (58%).

Összefoglaló - Túlóra

- Az adatok alapján a túlóratörvény ismertsége szinte teljes körű, a megkérdezettek 95 százaléka hallott róla. Az elmúlt éveket tekintve ez kimagasló a közéleti témák körében.
- A túlóratörvénnyel kapcsolatban 5 állítást teszteltünk:
- 1. A túlmunka rombolja a családok életét. Az összes megkérdezett 54%-a teljesen, 13%-a inkább egyet ért, a Fidesz–KDNP szavazók 29%-a teljesen, 19%-a inkább egyet ért.
- 2. A magyar munkavállalókat a rendes munkaidőben alulfizetik. Az összes megkérdezett 61%-a teljesen, 14%-a inkább egyet ért, a Fidesz–KDNP szavazók 45%-a teljesen, 14%-a inkább egyet ért.
- 3. A magyar munkavállalók többet szeretnének dolgozni és keresni is, ezért vállalnak túlmunkát (Orbán magyarázata). Az összes megkérdezett 28%-a teljesen, 12%-a inkább egyet ért, 34%-a is-is, 10%-a inkább nem, 10%-a teljesen nem ért egyet. A Fidesz-KDNP szavazók 38%-a teljesen, 17%-a inkább egyet ért, 28%-a is-is, 5%-a inkább nem, 7%-a teljesen nem ért egyet.

Összefoglaló - Túlóra

- 4. A túlmunka csökkenti a várható élettartamot. Az összes megkérdezett 52%-a teljesen, 17%-a inkább egyetért, a Fidesz–KDNP szavazók 29%-a teljesen, 19%-a inkább egyet ért.
- 5. A túlmunka még inkább kiszolgáltatottá teszi a munkavállalókat a munkaadókkal szemben. Az összes megkérdezett 58%-a teljesen, 15%-a inkább egyetért, a Fidesz–KDNP szavazók 31%-a teljesen, 18%-a inkább egyet ért.
- A megkérdezettek 66%-a szerint a túlórakeret növelése a munkaadók, 3%-a szerint a munkavállalók, 26%-a szerint mindkét csoport érdekeit szolgálják. A Fidesz–KDNP-szavazóinak többsége, 51 százaléka úgy véli, hogy a túlórakeret növelése mindkét csoport, 38%-a szerint a munkaadók érdekeit szolgálja, 6% pedig a munkavállalókat jelöli meg érdekeltként.

Összefoglaló – proteszt és hatalmi reakció

- A választópolgárok 48%-a úgy véli a túlmunka keret 400 órára emelése olyan súlyú döntés, amely indokolta az ellenzéki pártok szokatlanul éles fellépését. 39 százalék ezzel ellentétes véleményen van, a bizonytalanok aránya 10%. A Fidesz–KDNP szavazóinak döntős többsége, 79%-a elutasítja a markáns fellépést, míg a baloldali ellenzéki pártok szavazóinak 94, a jobboldali ellenzéki pártok szavazóinak pedig 84%-a ért egyet a december közepi ellenzéki fellépéssel.
- A magyar társadalom túlnyomó többsége, 61 százaléka úgy véli, hogy a túlmunka ellen tüntetők 5 pontos követelését be kellett volna olvasnia a televízióban, ellenvéleményen 27 százalékuk van. A Fidesz–KDNP szavazóinak 61 százaléka azon az állásponton van, hogy nem kellett volna beolvasni az 5 pontos követelést, 27% a beolvasást tartotta volna megfelelőnek.
- A magyar társadalom az MTVA biztonsági szolgálata munkatársainak tevékenységével kapcsolatosan 36 százalékuk véli úgy, hogy jól tették a szolgálat munkatársai, hogy eltávolították a képviselőket, mert azok zavarták az ott folyó munkát, míg relatív többségük, 48 százalékuk viszont úgy gondolja, hogy a súlyos jogsértést követték el, mert a képviselőkkel szemben nem alkalmazhattak volna erőszakot.

Összefoglaló – proteszt és hatalmi reakció

- A Fidesz–KDNP támogatóinak 73 százaléka szerint a biztonsági szolgálat emberei jól tették, hogy erőszakkal eltávolították az ellenzéki képviselőket és mindössze 14 százalékuk gondolja ezt súlyos jogsértésnek.
- A tüntetések során a rendőrség több alkalommal is könnygázt használt a tüntetőkkel szemben. A magyar társadalom 55 százaléka nem ért egyet a rendőrség ezen magatartásával, egyharmada pedig elfogadja azt. Az ellenzék és a kormánypártok szavazói ellentétesen ítélik meg a helyzetet. Míg az előbbieknél döntő többsége (baloldali ellenzék 87%, jobboldali ellenzék 73%) elutasítja a rendőrség könnygáz használatát, a kormánypártiak elfogadják azt, szinte ugyanekkora arányban (72%).
- Az adatokból kitűnik, hogy az egyes pártok támogatói alapvetően kedvező véleményen vannak saját pártjuk politikusainak aktivitásáról.
- A megkérdezettek 56%-a indokoltnak tarja az országos sztrájkot, tiltakozást, 28% szerint helyesek a kormány intézkedései, nem kell sztrájk. Nem meglepő, hogy a Fidesz–KDNP-szavazói inkább helyesnek tartják és nem tartják indokoltnak az ellene való fellépést (70%), míg baloldali és jobboldali ellenzék támogatói nagyon nagy arányban (90% vagy felette) a tiltakozások mellett foglalnak állást.

Összefoglaló – földforgalmi törvény

- Ha azonban a személyes sztrájk részvételről, a saját áldozatvállalásról van szó, a vélemények az ellenzéki szavazók körében is finomodnak. A magyar társadalom 27 százaléka venne részt személyesen egy sztrájkban, 70 százaléka pedig nem.
- Azzal, hogy a jövőben a magántulajdonban lévő földek értékesítése során, az eladó és a vevő között kialakult árat az Agrárkamarának is jóvá kell hagynia és az ár nem lehet magasabb, mint az adott földterület 20 évnyi jövedelemtermelő képessége, a társadalom 57 százaléka nem ért egyet, 24 százaléka pedig egyet ért.
- Erőteljes az egyet nem értés az aktívan dolgozók (63%), valamint az ellenzéki szavazók körében. A baloldali ellenzék támogatóinak 78, a jobboldali ellenzék 82 százaléka utasítja el ezt az új szabályozást. Az ismeretlen preferenciájúak körében 58 százalék az Agrárkamara jóváhagyásának elutasítása.
- A termőfölddel rendelkezők 62 százaléka szintén elutasítja a földek adás-vételével kapcsolatos rendelkezést.

Bérek, fizetések

Bérek, fizetések I.

- A mintába került válaszadókat közepesen (1-5 skála átlaga 3,4 pont), illetve a közepésnél némiképp magasabb mértékben érdeklik a közéleti kérdések, társadalmi problémák.
- Átlagosnál jobban érdekli közélet az idősebbeket – tehát a fiatalokat érdekli a legkevésbé –, (bár statisztikailag nem szignifikáns módon, de tendenciózusan), de a diplomásokat, valamint a baloldali ellenzék pártjainak szavazóit. Ide tartoznak a DK, az MSZP, a Momentum és a P szavazói.
- Legkevésbé érdeklődők a pártpreferenciájukban bizonytalanok és válaszukat titkolók, a 18–29 évesek, valamint a legfeljebb 8 osztályt végzettek.
- Lényegesen jobban **érdeklik az embereket a munkavégzéssel, bérekkel kapcsolatos kormányzati döntések. Az 1–5 skála átlaga 4,03 pont, ami azt jelenti, hogy a 4-es és 4-ös osztályzatot adók aránya 70 százalék.**
- 3 szempont szerint is szignifikáns különbségek mutathatók ki a válaszadók véleményében. A közéleti kérdésekhez hasonlóan a fiatalokat kevésbé érdeklik a bérekkel kapcsolatos döntések, de még az ő esetükben a kapott átlag is meghaladja a közéleti érdeklődés társadalmi átlagát. A 45–59 évesek, azaz a gazdaságilag aktív életkorúak érdeklődése a legmagasabb (4,23 átlagpont).
- Kevésbé meglepő eredményeket kapunk iskolai végzettség szerint elemezve. A diplomások érdeklődése messze kiemelkedik 4,36 átlagponttal, szemben a legfeljebb 8 osztályt végzettek 3,80-as érdeklődési átlagával.
- A legnagyobb különbségek pártpreferencia alapján mutathatók ki. Az adatok alapján a munkavégzéssel, bérekkel kapcsolatos kormányzati döntések az egész mintában a jobboldali ellenzék tagjait érdeklik a leginkább (4,51 átlagpont), akiket a baloldali ellenzék tagjai követnek (4,30 pont). A Fidesz–KDNP-szavazói a minta átlag körüli érdeklődést mutatnak, míg a legkevésbé az ismeretlen preferenciájúak érdeklődnek a munkavégzéssel kapcsolatos kormányzati döntések iránt.

Bérek, fizetések II.

- **A megkérdezettek döntő többsége, 80 százaléka szerint a hazai átlagbérek nem biztosítják a magyar családok normális napi megélhetését.** 17 százalékuk véli úgy, hogy az átlagbér megfelelő megélhetést biztosít.
- 4 szempont szerint lehet statisztikailag is releváns különbséget kimutatni a válaszokban. A diplomások és a szakmunkás végzettségűek 5–5 százalékponttal magasabb arányban vélekednek az átlagbérek elfogadható szintjéről. Még jelentősebb a különbség a nyugdíjasok esetében, akiknek 27 százaléka véli úgy, hogy a hazai átlagbérek normális megélhetést biztosítanak a családok számára. Nem ennyire optimisták a ténylegesen dolgozók, tehát, akik ténylegesen munkabérből élnek. Az aktív dolgozók mindössze 14 százaléka nyilatkozott ugyanis így.
- Az életkori adatok nagyban hasonlítanak a gazdasági aktivitás kapcsán kapott eredményekhez. **A 60 évesek és idősebbek ugyanis kedvezőbb képpel rendelkeznek az átlagbérekről, míg a pályájuk elején lévők (30–44 évesek) nagyon is kritikusak.** Mindössze egytizedük véli úgy, hogy az átlagbérek normális megélhetést biztosítanak a családok részére.
- **A Fidesz–KDNP szavazóinak 55%-a is kritikus állásponton van, viszont ez a válaszstruktúra nagyságrendekkel különbözik az ellenzéki szavazók álláspontjától.** Egyetlen olyan jobboldali ellenzéki szavazó sincs ugyanis, aki szerint az átlagbérek normális megélhetést biztosítanak, és a baloldali szavazóknál is csak 4 százalék ez az arány. Az ismeretlen preferenciájúak véleménye egyébként ezen a téren inkább a baloldali ellenzék álláspontjához közelít. Érdekes az egyéb választ adók véleménye. Ők az MKKP, a Mi Hazánk Mozgalom, illetve más, meg nem nevezett párt, szervezet, csoport szavazói, akik a mintaátlaghoz hasonló véleményen vannak.

Bérek, fizetések III.

- A napi megélhetéshez képest is kedvezőtlenebb a magyar társadalom véleménye az átlagbérek vásárlóerejével kapcsolatban, amit kutatásunkban a **családok lakásvásárlási** lehetőségeivel mértünk. **A kérdezettek 87%-a szerint az átlagbér nem biztosítja a lakásvásárlás lehetőségét, mindössze egytizede gondolja azt, hogy az átlagbérek ezt lehetővé teszik.** A vélemények életkor, gazdasági aktivitás, iskolai végzettség, állandó lakhely település típusa és pártpreferencia szerint is különböznek egymástól.
- Míg a községben élők 13, a megyeszékhelyen lakók kevesebb, mint a fele, 6 százaléka véli úgy, hogy az átlagbér elegendő ahhoz, hogy egy magyar család lakást vásárolhasson. A fővárosiaknál ez az arány 9, a kisebb városokban élőknel pedig 10 százalék.
- Iskolai végzettség szerint az látható, hogy minél alacsonyabb a kérdezett iskolai végzettsége, annál inkább növekszik a pozitív vélemények aránya (legfeljebb 8 osztálynál 15 százalék). A legkritikusabbak egyébként az érettségizettek, 6 százalékkal.
- Az életkor és a gazdasági aktivitás ennél a kérdésnél is hasonló tendenciát mutat: az idősebbek és a nyugdíjasok kicsivel bizakodóbbak, viszont az aktív dolgozó korúak, különösen a családalapítás életkori szakaszában lévő 30–44 évesek legkevésbé sem látják (5%), hogy az átlagbérekből egy család lakást tudna vásárolni Magyarországon.
- **Bár a Fidesz–KDNP-szavazóinak véleménye eltér az összes társadalmi csoportétól, mégis kétharmaduk azon az állásponton van, hogy a magyar átlagbérek nem biztosítják a családok lakásvásárlását. Az ellenzéki szavazók, valamint az ismeretlen preferenciájúak azonban rendkívül kritikusan látják a helyzetet ezen a téren is. Mindössze 1–2 százalékuk véli úgy hogy átlagbérből lehet ma Magyarországon lakást vásárolni.**

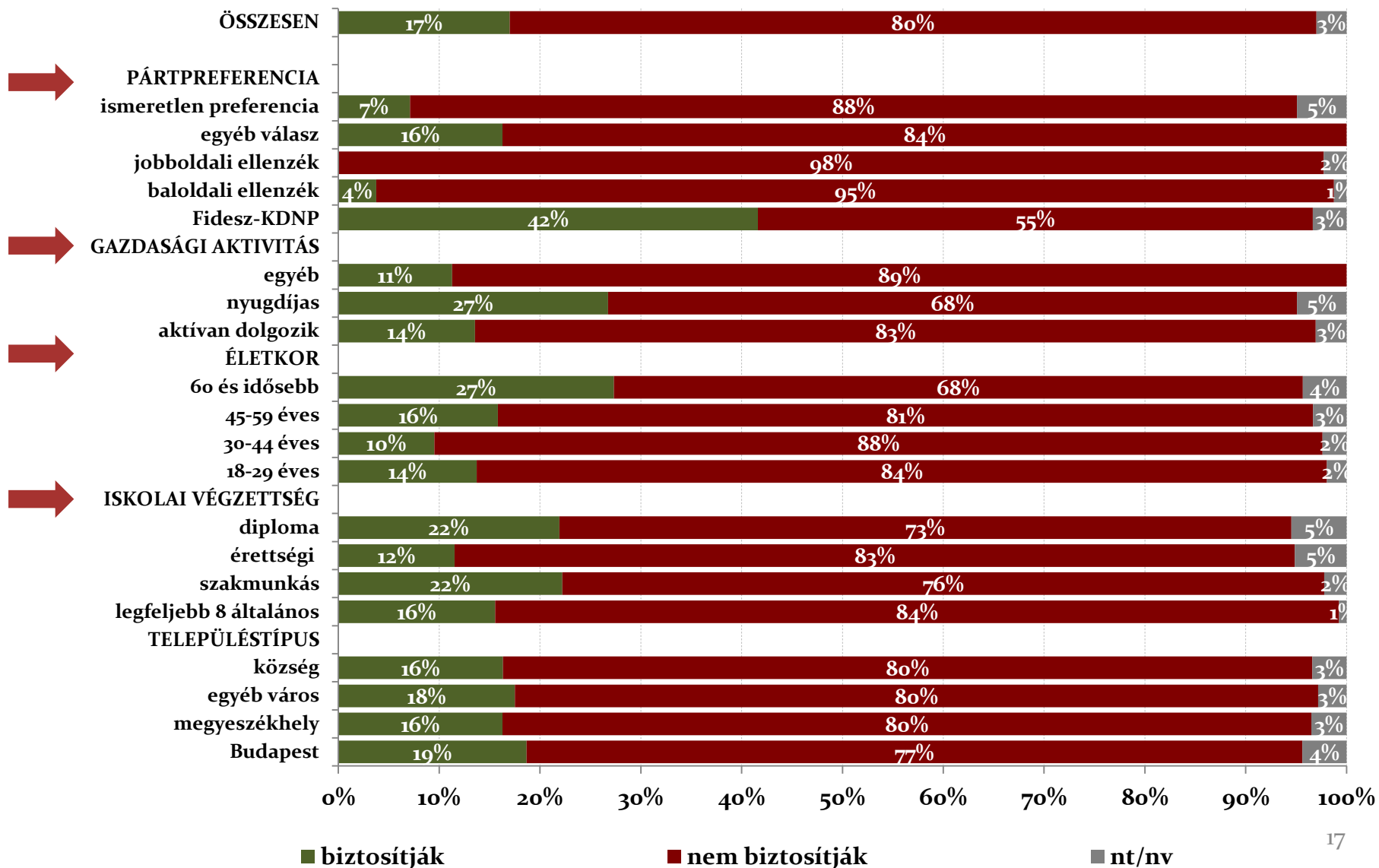
Bérek, fizetések IV.

- A magyar társadalom nyolctizede szerint legalább 30 százalékkal kellene növelni a fiatalok, a szakemberek bérét azért, hogy ne menjenek nyugatra dolgozni. A 45–59 évesek 91 százaléka áll ezen az állásponton, szemben a fiatalokkal, akiknél 67 százalék ez az arány. Hasonlóan egyébként az idősekhez, akiknek 71 százaléka véli úgy, hogy legalább 30 százalékkal kellene a fiatalok bérét növelni.
- A Fidesz–KDNP szavazók pontosan ugyanígy gondolkodnak, és az is érdekes, hogy a 60 éven felüliekhez hasonlóan relatíve magas körükben a bizonytalanok aránya.
- Az összes vizsgált réteg közül egyébként a jobboldali ellenzék szavazói állnak a leghatározottabb véleményen, hiszen 93 százalékuk véli úgy, hogy 30 százalékkal vagy még ennél is nagyobb mértékű béremelésekre lenne szükség.

Bérek, fizetések V.

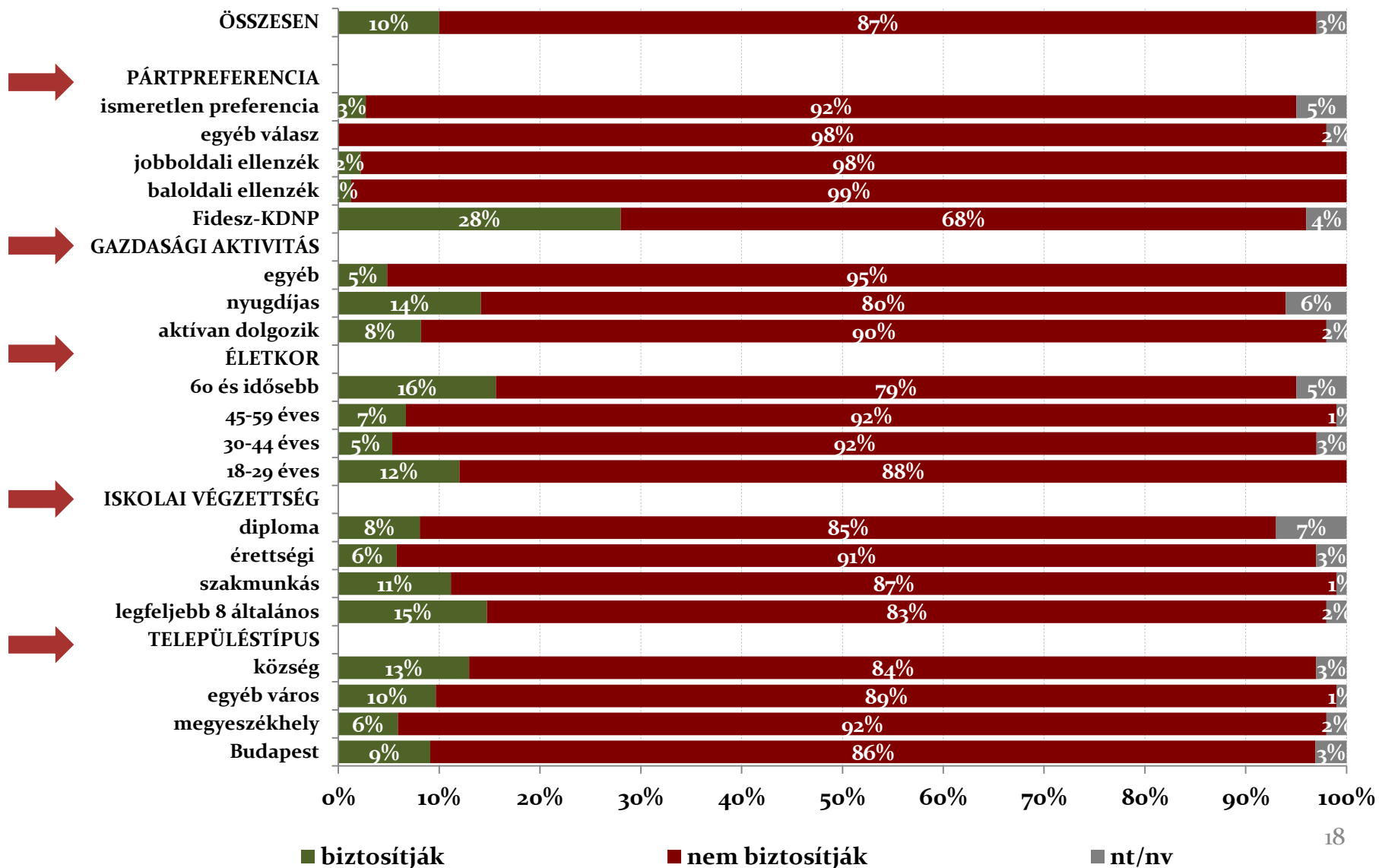
- Végül a témával kapcsolatos utolsó kérdés azt vizsgálta, hogy a munkaadók különböző csoportjai közül melyik adja a legmagasabb bért a munkavállalók számára. Meglepő eredmény született, hogy **a társadalom közel fele (48%) ugyanis úgy véli, hogy a multinacionális munkaadók fizetik a legmagasabb bért, 18 százalék a magyar kis- és középvállalkozókra tippelt, míg a magyar nagyvállalkozókat mindössze 15 százalékuk választotta.**
- Az aktív dolgozók több mint a fele vélekedik úgy, hogy a multinacionális cégek fizetnek a legjobban, szemben például a nyugdíjasokkal, akiknek vélelmezhetően kevesebb a személyes, közvetlen jelenlegi munkatapasztalata (erre utal a bizonytalanok 25%-os aránya is). Körükben egyébként relatíve magas a hazai kis- és középvállalkozók elfogadottsága (20%).
- Végül a pártpreferencia még ezen a téren is megosztja a kérdezetteket. **A Fidesz–KDNP hívei körében a legmagasabb azok aránya, akik szerint a magyar nagyvállalkozók fizetnek a legtöbbet a munkavállalóknak (20%), és a kis- és középvállalkozók választottsága is 20 százalék feletti.** Mindez azt jelenti, hogy a kormánypárti szavazók mindössze 39 százaléka vélekedik úgy, hogy a multinacionális vállalatok fizetnek magasabb bért a magyar munkavállalóknak. A baloldali ellenzék véleménye jelentős mértékben a multinacionális vállalkozók irányába hajlik (58%). A multikkal kapcsolatos pozitív álláspont egyébként, talán kissé meglepő módon azok körében a legmagasabb, akik „egyéb választ” adtak, tehát többek között az MKKP, a Mi Hazánk szavazói, vagy más kis pártokat támogatnak.

Véleménye szerint a magyar átlagbérek biztosítják-e a magyar családok normális napi megélhetését? (Összes megkérdezett, %)



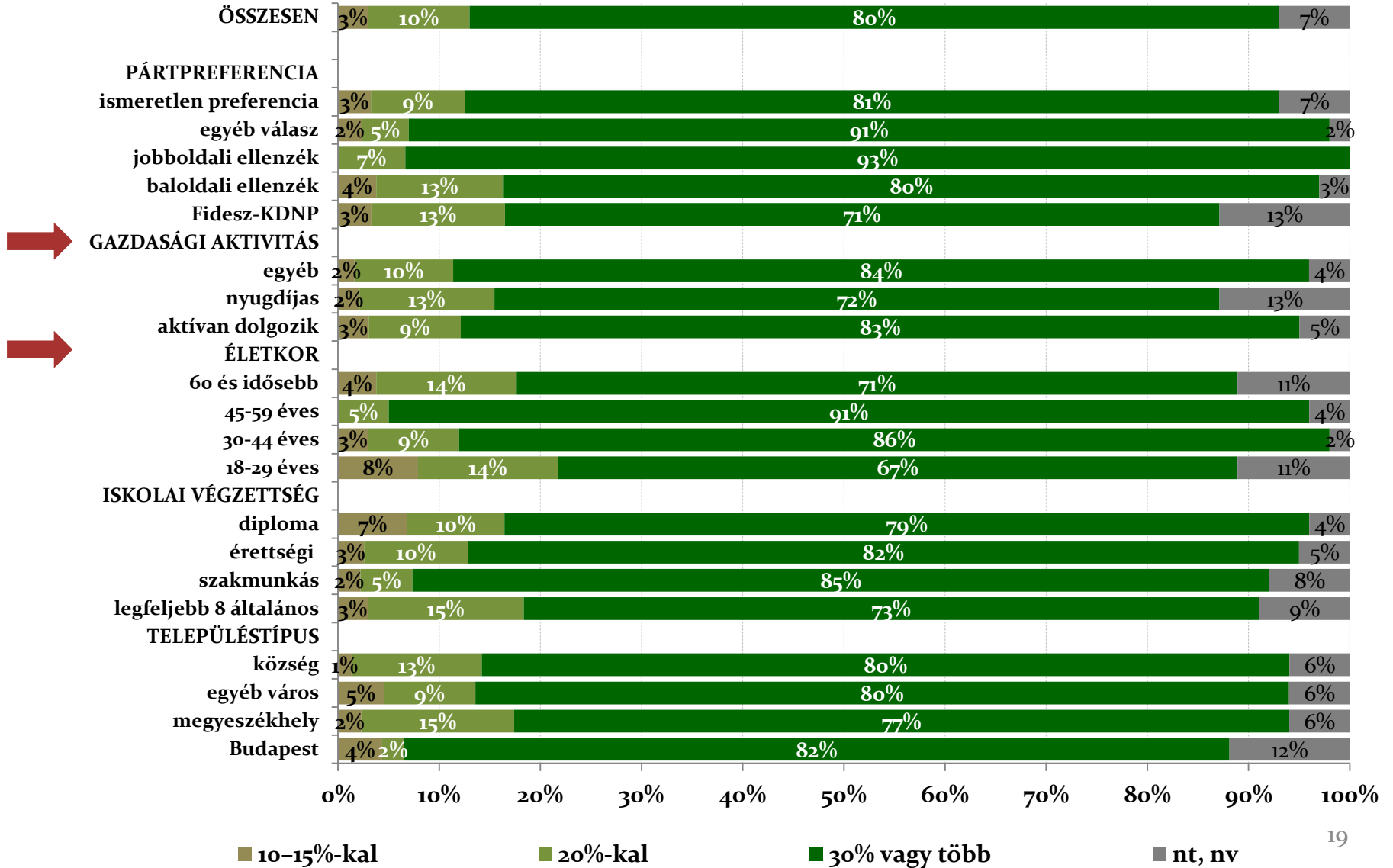
És véleménye szerint a magyar átlagbérek biztosítják-e azt, hogy a magyar családok lakást vásárolhassanak?

(Összes megkérdezett, %)



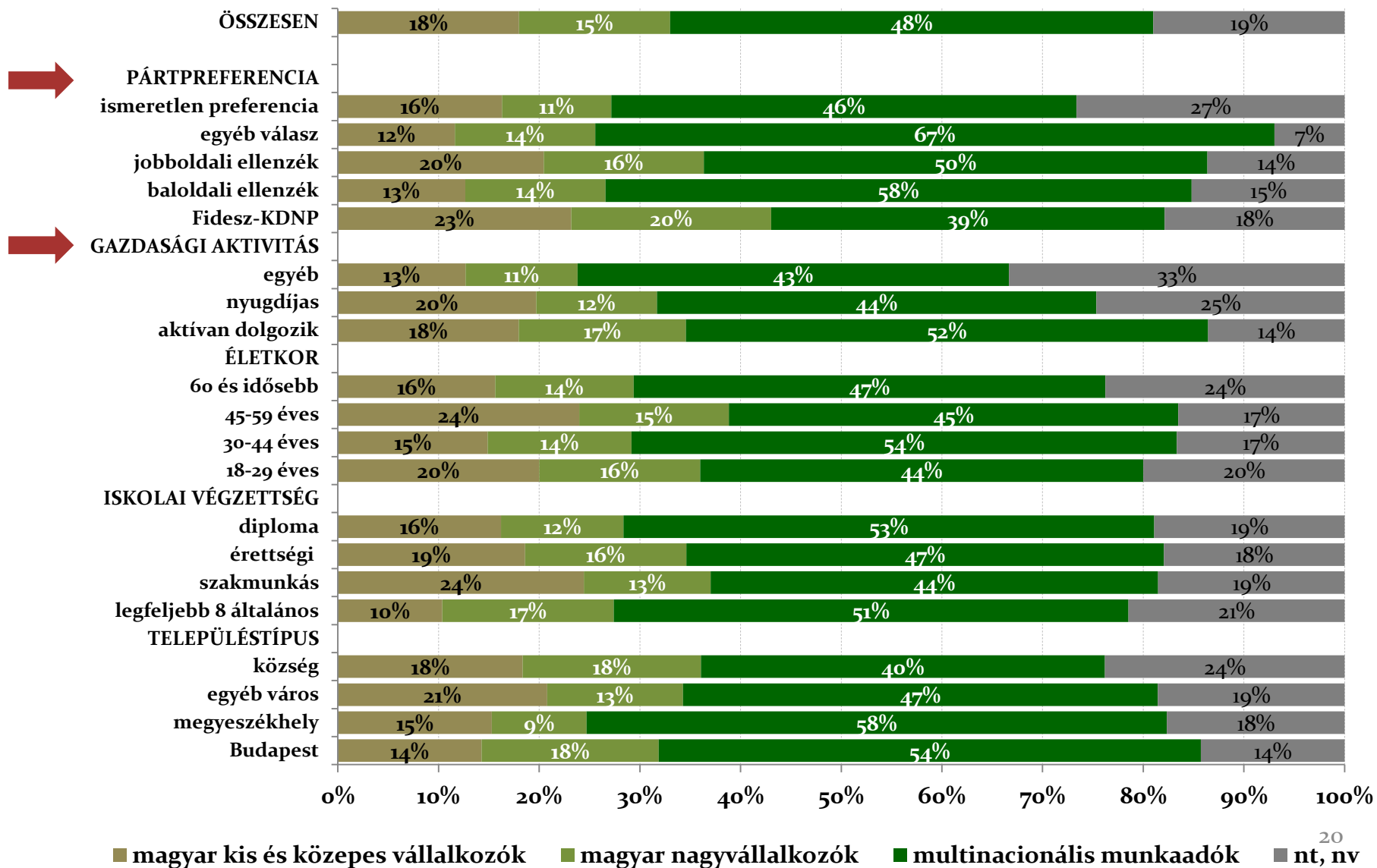
Mennyivel kellene növelni a bért Magyarországon ahhoz, hogy a fiatalok, a szakemberek ne menjenek nyugatra dolgozni?

(Összes megkérdezett, %)



Véleménye szerint a magyarországi munkaadók melyik csoportja fizet magasabb bért a magyar munkavállalóknak?

(Összes megkérdezett, %)



Túlóratorvénnyel kapcsolatos attitűdök

Túlóratörvény ismertsége

- A közéleti ügyekkel kapcsolatosan igen ritka, ha annak ismertsége eléri a 80–90 százalékot. Ez azt jelenti ugyanis, hogy általános a közérdeklődés a téma iránt, átüti a média-buborékok határait. Az adatok alapján a túlóratörvény ismertsége óriási, a megkérdezettek 95 százaléka hallott róla.
- Az életkor és vele szoros összefüggésben a gazdasági aktivitás azok a szempontok, amelyek érdemben megosztják a véleményeket. A fiatalok körében ugyanis 90 százalék alatti (88%) az ügyről hallók aránya, ami egyébként egy politikai, közéleti kérdések iránt érdektelen csoport esetében magasnak számít. Ennél is alacsonyabb a nyugdíjasokon és aktív dolgozókon kívüli „egyéb” aktivitási kategóriában a túlóratörvény-ügyének ismertsége (84%). Pártpreferencia alapján, legalábbis statisztikai értelemben, nincs különbség a válaszokban.

Túlóratörvénnyel kapcsolatos állítások

- A túlóratörvénnyel kapcsolatban 5 állítást fogalmaztunk meg.
 - A túlmunka rombolja a családok életét.
 - A magyar munkavállalókat a rendes munkaidőben alulfizetik.
 - A magyar munkavállalók többet szeretnének dolgozni és keresni is, ezért vállalnak túlmunkát.
 - A túlmunka csökkenti a várható élettartamot.
 - A túlmunka még inkább kiszolgáltatottá teszi a munkavállalókat a munkaadókkal szemben.
- A kérdezetteknek az állítással kapcsolatos attitűdjeit kellett megfogalmaznia egy ötfokú skálán. Az öt állítás közül négytel igen magas, 4 átlagpontos, vagy azt meghaladó az egyetértés. A legmagasabb (4,21 pont) támogatottsága annak az állításnak van, hogy a magyar munkavállalókat a rendes munkaidőben alulfizetik.
- A legtöbb állítás esetében a pártpreferencia és egy-két szociokulturális/szocioökonómiai szempont szerint különböznek statisztikailag is a válaszok.

Állítások: A túlóratörvény rombolja a családok életét.

- A kérdezettek több mint a fele (54%) ért maximálisan egyet az állítással. Különösen magas az állítással való egyetértés az aktív munkavállalóknál (59%), valamint a 30–44 évesek körében (63%), akik más kérdések vonatkozásában is meglehetősen kritikus véleményt fogalmaznak meg.
- A legjelentősebb különbség azonban pártpreferenciák alapján mutatkozik. A Fidesz–KDNP-szavazók 29 százaléka ért teljesen egyet azzal az állítással, hogy a túlóratörvény rombolja a családok életét, további 19 százaléuk pedig 4-es osztályzatot ad. Az ellenzéki szavazók több mint héttizede maximális, 5-ös értéket adott (átlagok, 4,52, és 4,46 átlagpont). Fontos adalék, hogy az ismeretlen preferenciájúak, tehát a bizonytalanok és válaszmegtagadók véleménye inkább az ellenzék, mint a kormányzópartok szavazóihoz áll közelebb (4,08).

Állítások: A magyar munkavállalókat a rendes munkaidőben alulfizetik.

- Bár, összességében ezzel az állítással a legmagasabb az egyetértés (61% teljesen egyet ért, 4,21 átlagpont), mégis 4 olyan szempont is megragadható, amely statisztikailag is szegmentálja a szavazókat. Iskolai végzettség alapján az látszik, hogy inkább a középszintű végzettséggel rendelkezők, tehát a szakmunkások és az érettségizettek vélekednek nagyon nagy mértékben úgy, hogy a magyar munkavállalókat alulfizetik (67–68%), a diplomások kevésbé érzékelik ezt a problémát.
- Az életkor szintén fontos tényező. Míg a fiatalok, akik értelemszerűen többségében nem családostok, ráadásul a munkavállalók aránya sem magas körökben, fele ért egyet maximálisan az állítással, a 45–59 évesek körében megközelíti a háromnegyedes arányt (73%).
- Az aktív munkavállalók véleménye szintén meglehetősen kritikus, hiszen az egyetértés átlaga a 45–59 évesekhez hasonló.
- A Fidesz-szavazók többsége, 59 százaléka teljesen vagy inkább egyet ért azzal az állítással, hogy a magyar munkavállalókat a rendes munkaidőben alulfizetik. Az ellenzéki szavazók viszont nagyon kritikus álláspontot fogalmaznak meg, hiszen több mint háromnegyedük teljesen egyet ért az állítással (átlag: 4,50 és 4,56 pont)

Állítások: A magyar munkavállalók többet szeretnének dolgozni és keresni is, ezért vállalnak túlmunkát.

- A legkisebb egyet értés ezzel az állítással kapcsolatban rögzíthető (3,42 pont).
- A leginkább a községben lakók, valamint a Fidesz–KDNP-szavazók értenek egyet az állítással (3,65 és 3,78 átlagpont). Lényeges magasabb az elutasítás az ellenzék támogatói (függetlenül attól, hogy baloldali vagy jobboldali ellenzékiekről beszélünk), valamint a fővárosiak körében (3,1–3,2 átlagpont körüli).

Állítások: A túlmunka csökkenti a várható élettartamot.

- Minden második kérdezett teljesen, további 17 százalék pedig inkább egyet ért azzal az állítással, hogy a túlmunka csökkenti a várható élettartamot (4,01 átlagpont). Különösen nagy mértékű az állítás elfogadása az érettségizettek körében (4,32 pont), míg a diplomások kevésbé értenek ezzel egyet (3,51 pont).
- Érdekes különbség mutatható ki település típusa alapján. A fővárosiak és a községben élők, talán más-más okokból, de kevésbé értenek egyet az állítással, míg a városiak körében, függetlenül milyen típusról beszélünk, magas egyetértés mutatható ki.
- Végül a pártpreferencia szintén megosztja a választókat, ugyanakkor érdemes megjegyezni, hogy a Fidesz–KDNP híveinek közel fele egyet ért az állítással (26% nem ért egyet, 19% semleges, 48% egyet ért). Az ellenzéki pártok szavazóinak a kétharmada ugyanakkor világosan kinyilvánítja a véleményét, amikor teljes mértékben elfogadják a túlmunka várható élettartamra gyakorolt negatív hatását (4,40 és 4,50-es átlagpont).

Állítások: A túlmunka még inkább kiszolgáltatottá teszi a munkavállalókat a munkaadókkal szemben.

- Az, hogy a túlmunka még kiszolgáltatottabbá teszi a munkavállalókat a munkaadókkal szemben, általános vélekedés a magyar társadalomtól. Lényegében társadalmi rétegtől függetlenül – legalábbis statisztikai értelemben – nagyon nagy mértékű az állítással való egyetértés (58 százalék teljesen, további 15 százalék inkább egyet ért, átlag:4,11).
- Egyetlen olyan csoport van, amelynek a véleménye érdemben eltér a többiekétől. A Fidesz–KDNP szavazóinak 48 százaléka ért egyet inkább vagy teljesen az állítással, míg 29 százaléka elutasítja azt. Az ellenzékieknél csak a teljesen egyetértők aránya önmagában meghaladja a 70 százalékot (baloldali ellenzék: 4,62, jobboldali ellenzék: 4,55).

Kinek az érdeke a túlórátörvény módosítása?

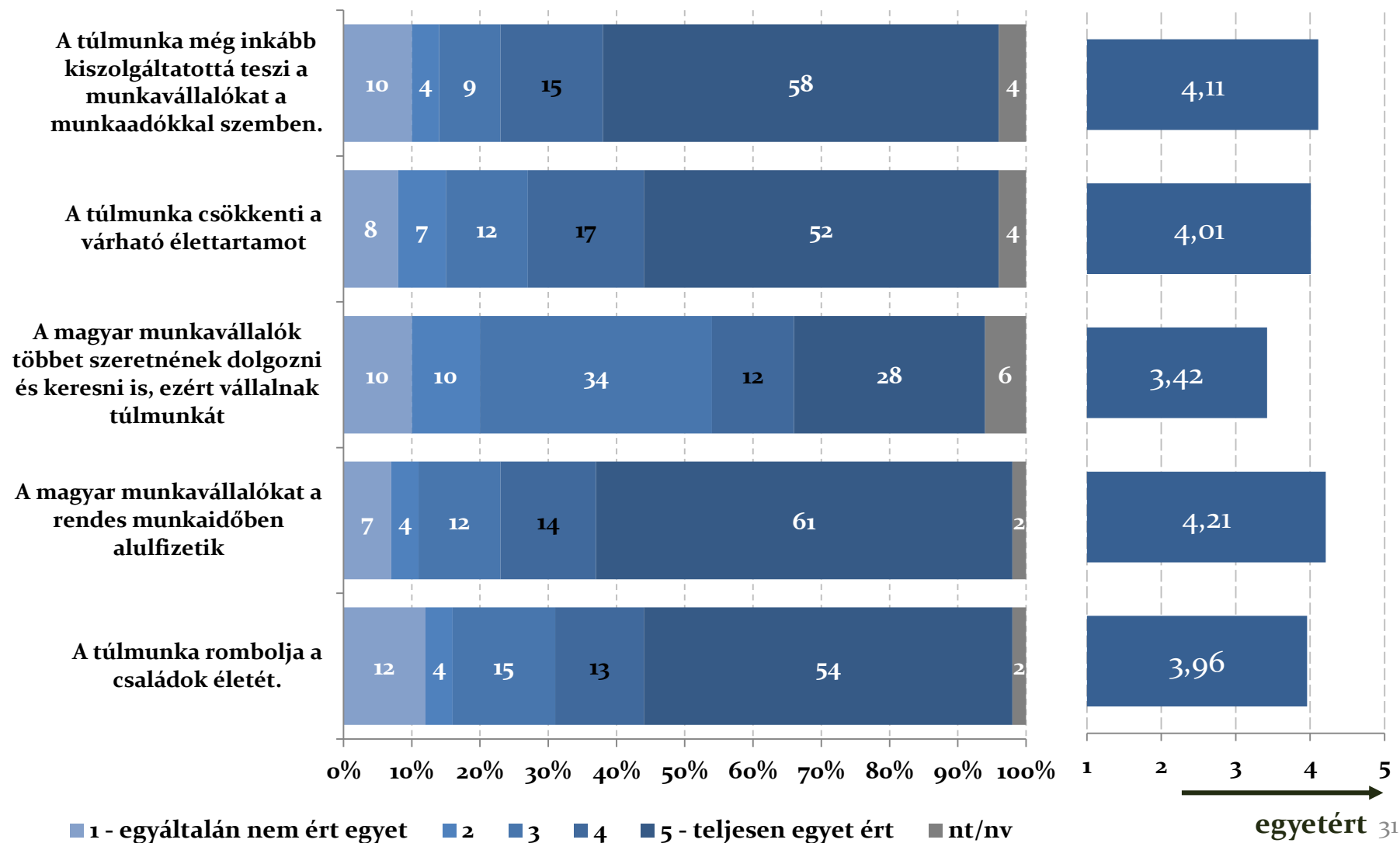
- Az, hogy kinek az érdekeit szolgálja a túlórakeret növelése világosan kitűnik a válaszokból. A társadalom kétharmada ugyanis úgy véli, hogy a változtatás a tőke, a munkaadók érdekeit szolgálják.
- Relatív legkevésbé az idősek (59% és ezzel együtt a nyugdíjasok (51%) vélekednek így módon, a leginkább pedig a 30–44 évesek (72%), és az aktív munkavállalók (74%), tehát pont az érintettek.
- A politikai preferenciák ezen a téren is erősen megosztják a társadalmat. Míg a Fidesz–KDNP-szavazóinak többsége, 51 százaléka úgy véli, hogy a túlórakeret növelése zéró összegű játszma, azaz mind a munkaadók, mind a munkavállalók érdekeit szolgálja, az ellenzéki pártok támogatóinak mintegy 90 százaléka (a jobboldali ellenzék 93%) a munkaadók érdekeit emeli ki. A preferenciájukban bizonytalanok és preferenciájukat eltitkolók mintegy háromnegyede szintén úgy véli, hogy a törvényváltozás a tőke érdekei szerint történt.

Érintettség

- A túlórakeret 400 órára növelése a kérdezettek 48 százalékát érinti közvetlenül, 49 százalékát pedig nem, tehát teljes a megosztottság.
- A gazdasági aktivitás és az életkor értelemszerűen szegmentálja a társadalmat. Az aktívan dolgozókat 30–59 éveseket inkább (50–54%), a nyugdíjasokat és idősebbeket, illetve közvetlen hozzátartozókat kevéssé érinti a 400 órás túlórakeret.
- Ami különösen érdekes, hogy még egy ilyen elvileg világosan eldönthető kérdésben is fontos szempont a pártpreferencia. A Fidesz–KDNP híveinek többségét (57%) ugyanis nem érinti a változás, míg a baloldali, de különösen a jobboldali ellenzék szavazóit nagyon is (59% ill. 69%). Ez világosan rámutat az ügy átpolitizáltságára.

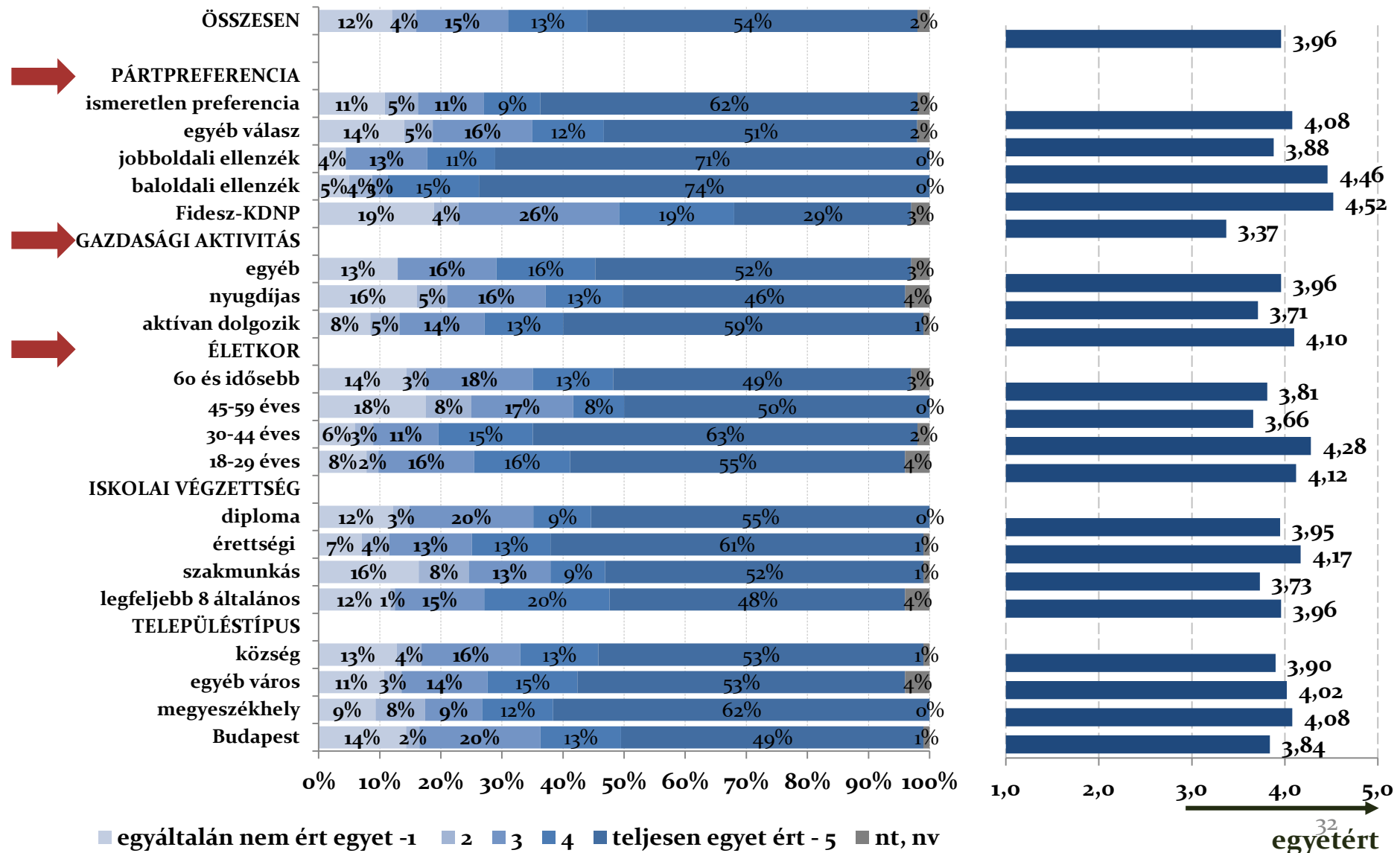
Vélemények a túlóratörvényről

(Összes megkérdezett, %; érdemi választ adók, átlagok 1-től 5-ig terjedő skálán)



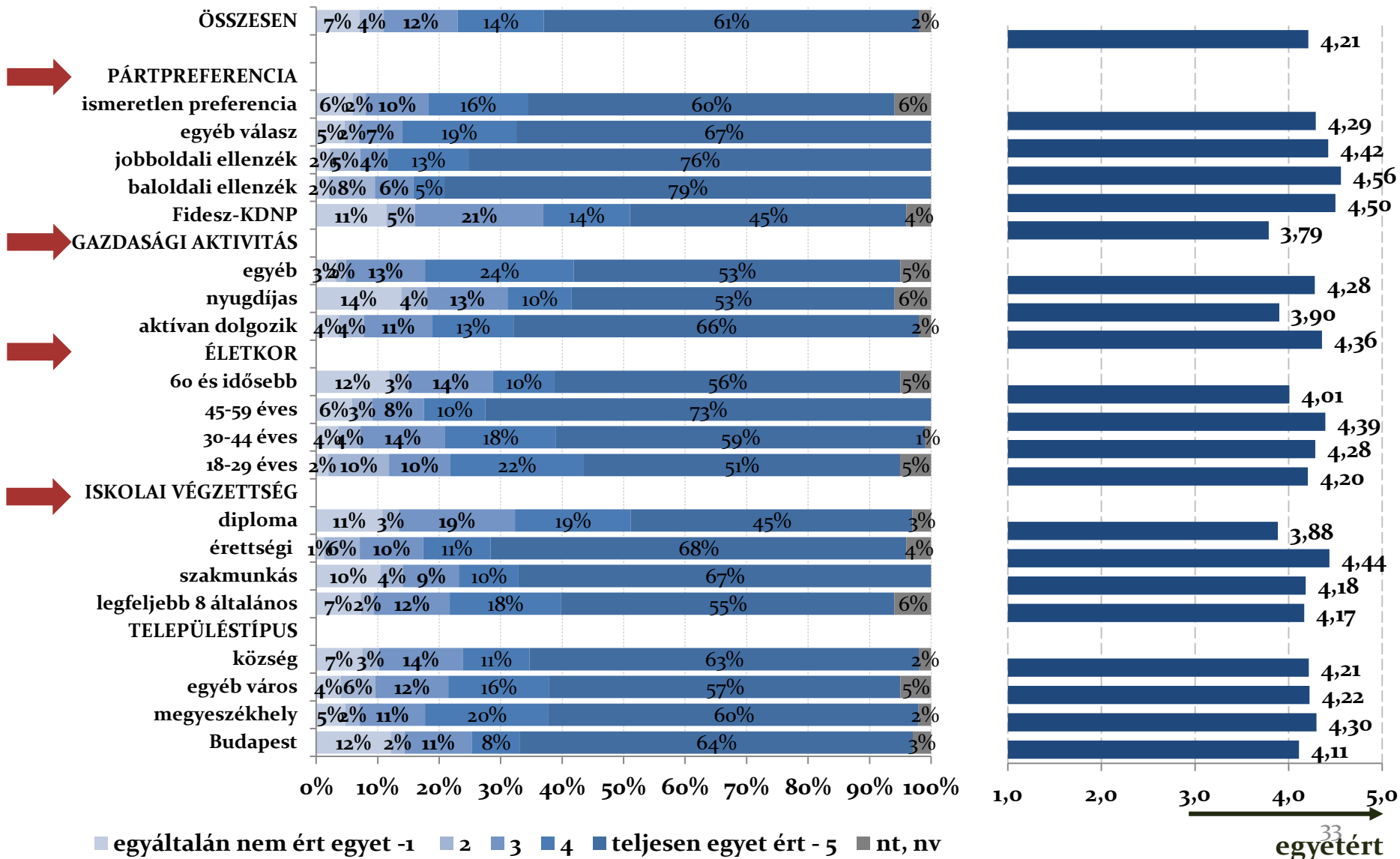
Vélemények a túlóratörvényről - A túlmunka rombolja a családok életét.

(Összes megkérdezett, %; érdemi választ adók, átlagok 1-től 5-ig terjedő skálán)



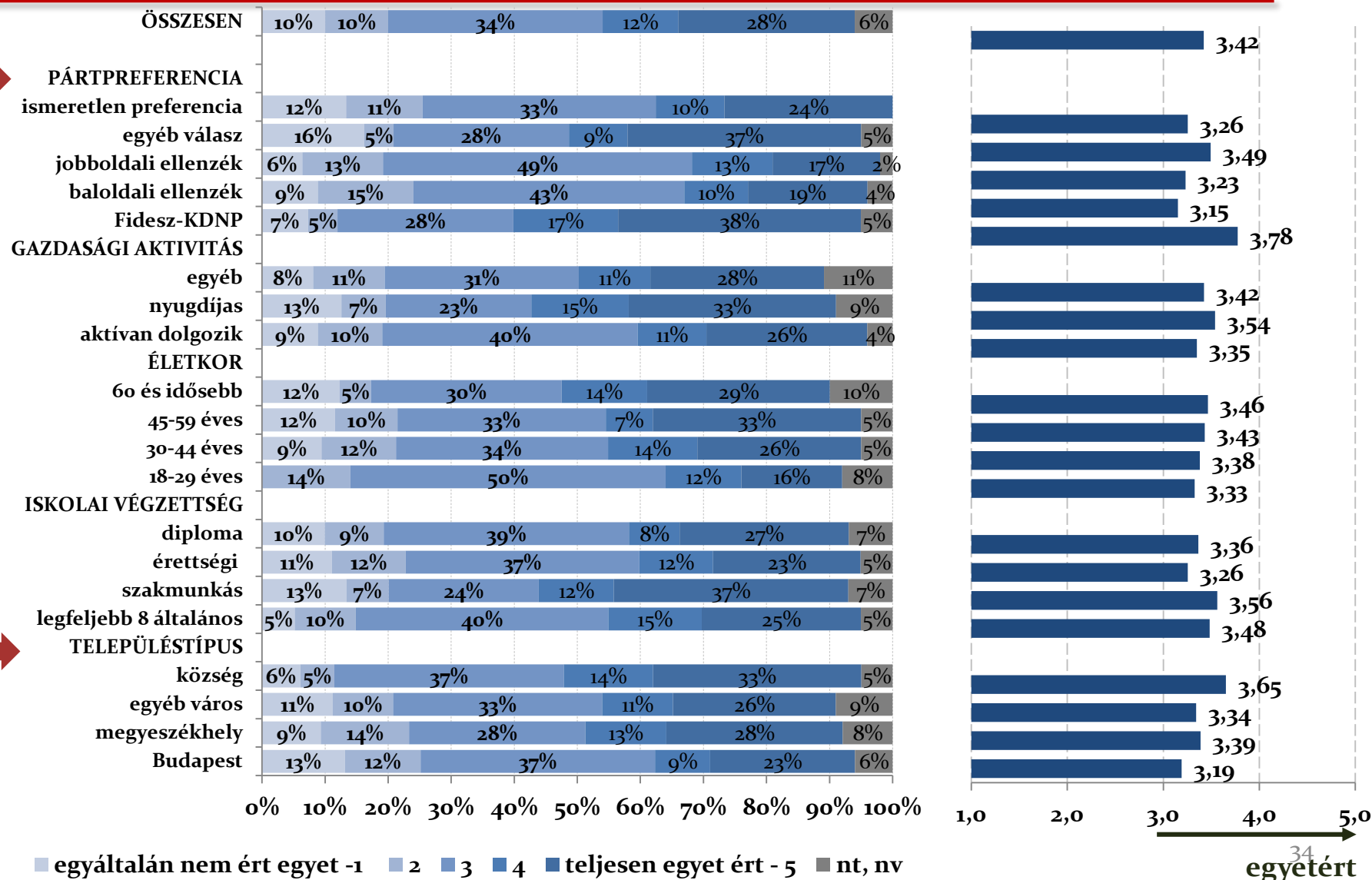
Vélemények a túlóratörvényről - A magyar munkavállalókat a rendes munkaidőben alulfizetik.

(Összes megkérdezett, %; érdemi választ adók, átlagok 1-től 5-ig terjedő skálán)



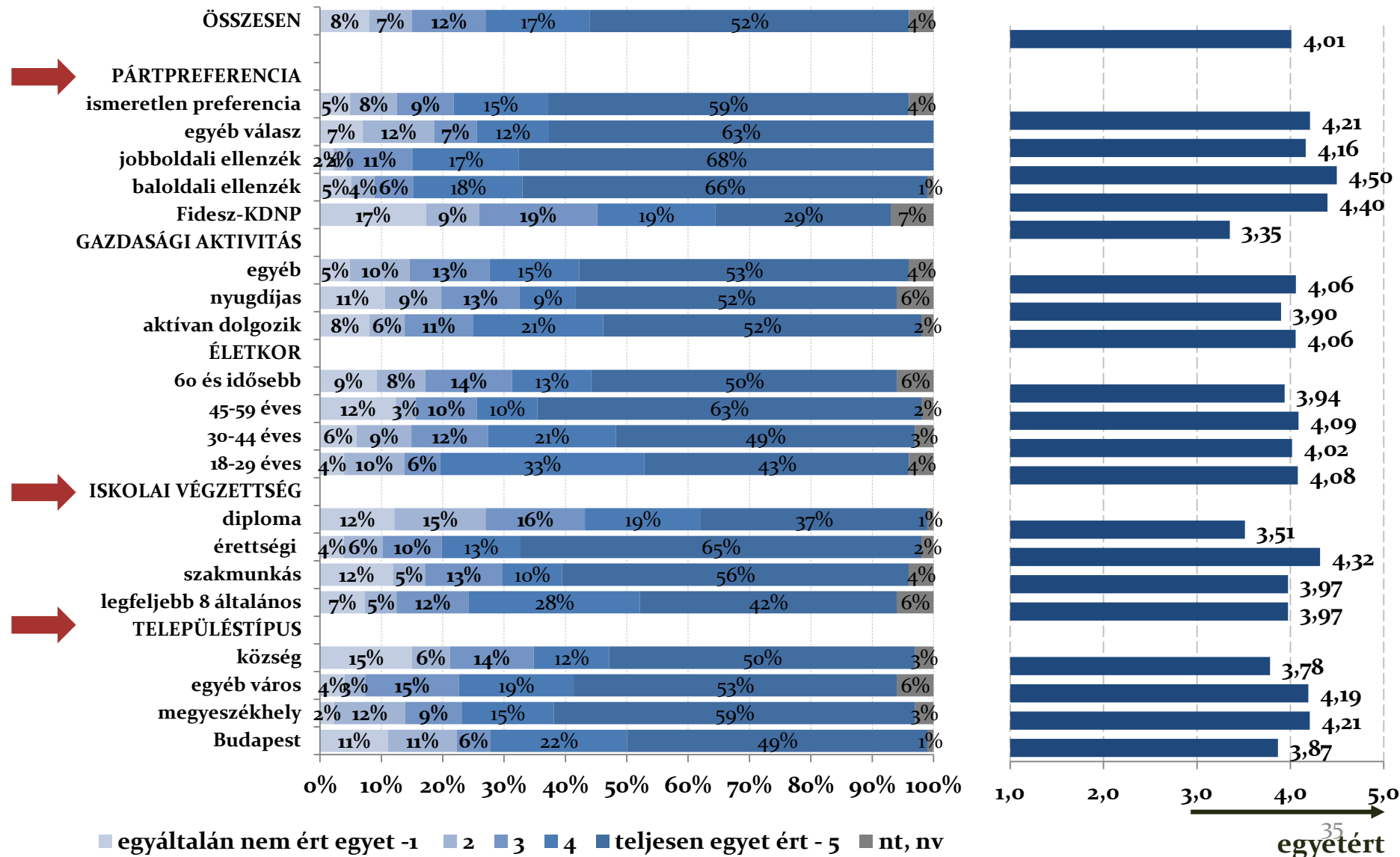
Vélemények a túlóratörvényről - A magyar munkavállalók többsét szeretnék dolgozni és keresni is, ezért vállalnak túlmunkát.

(Összes megkérdezett, %; érdemi választ adók, átlagok 1-től 5-ig terjedő skálán)



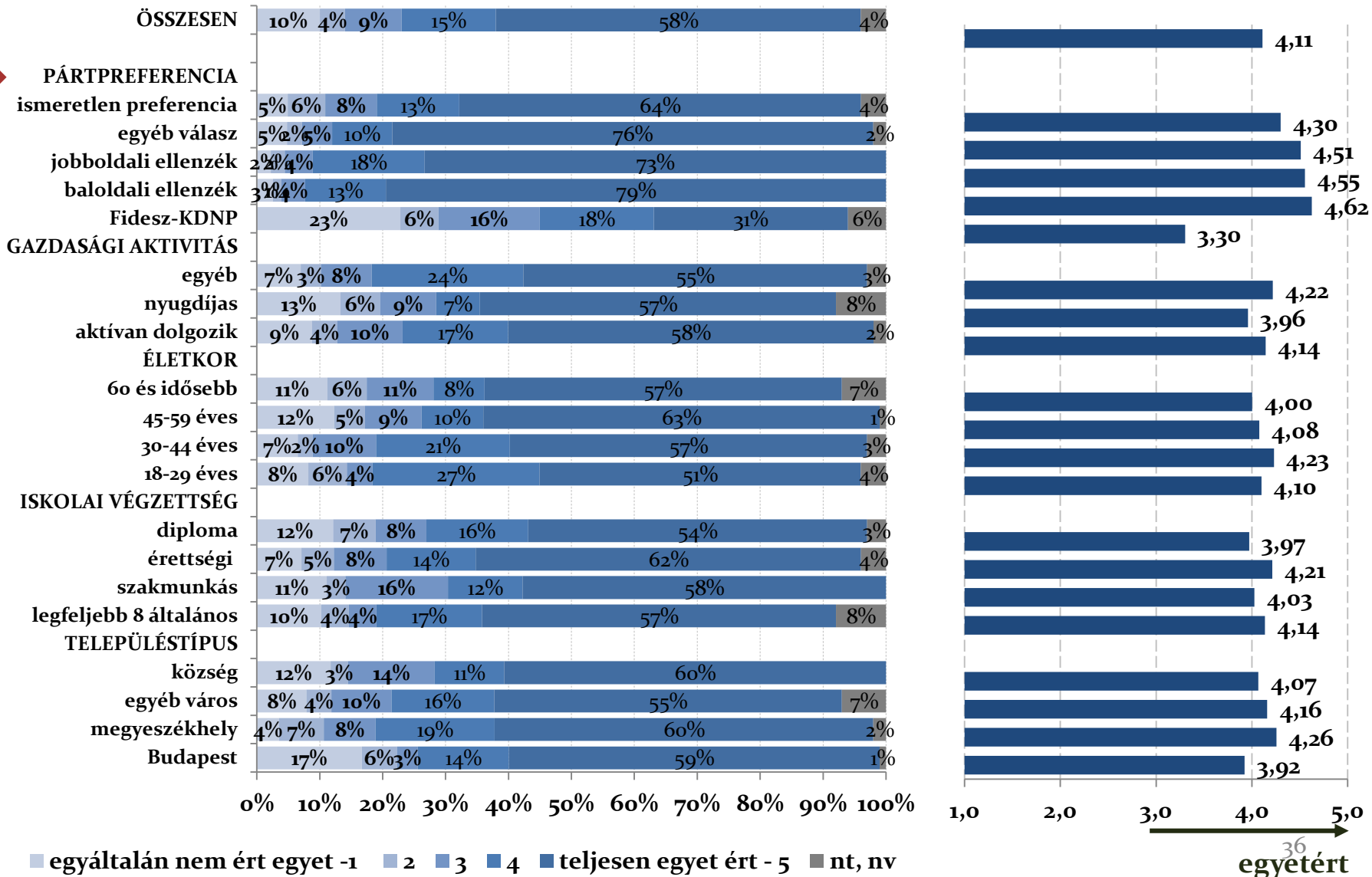
Vélemények a túlóratörvényről - A túlmunka csökkenti a várható élettartamot.

(Összes megkérdezett, %; érdemi választ adók, átlagok 1-től 5-ig terjedő skálán)

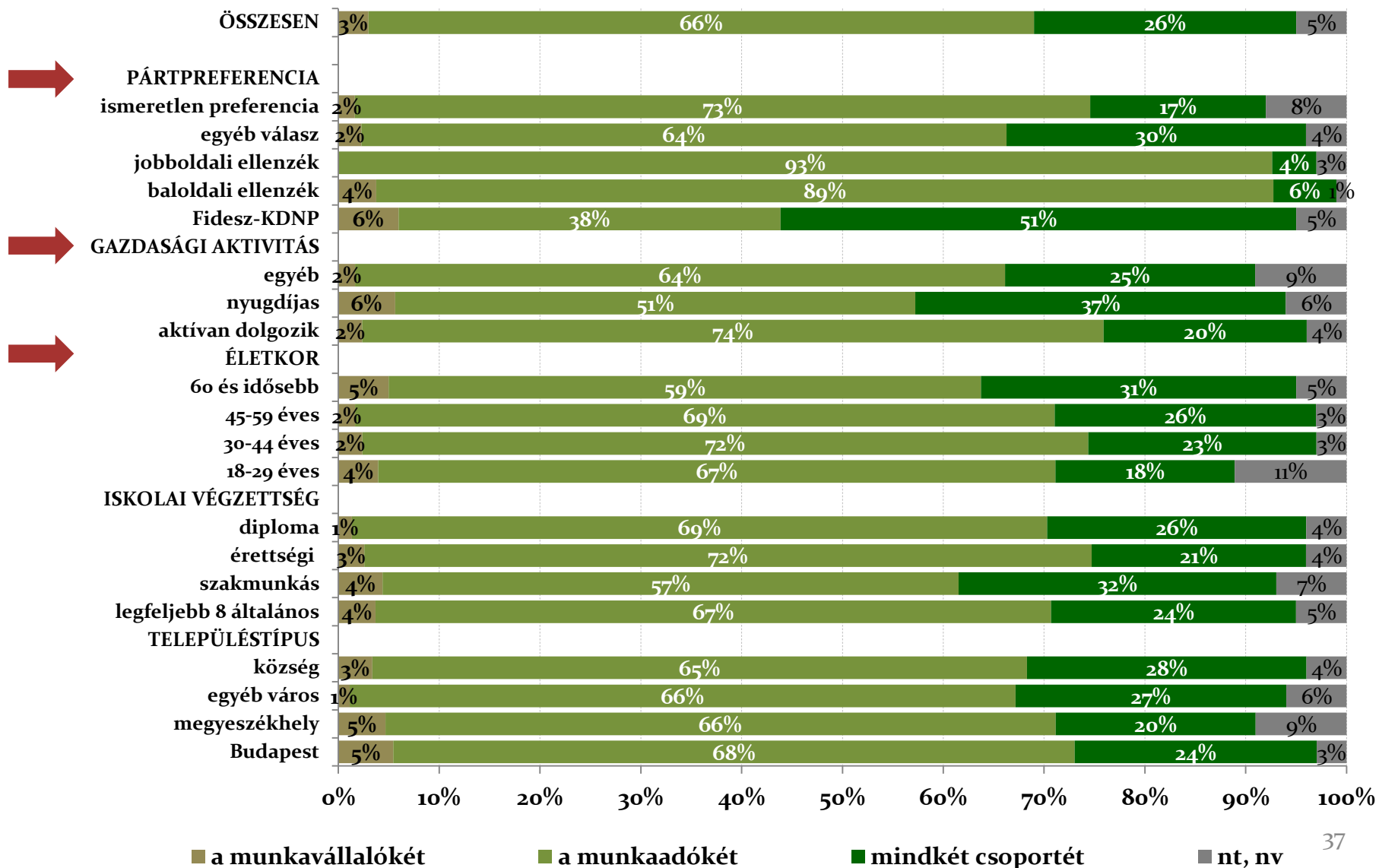


Vélemények a túlóratörvényről - A túlmunka még inkább kiszolgáltatottá teszi a munkavállalókat a munkaadókkal szemben.

(Összes megkérdezett, %; érdemi választ adók, átlagok 1-től 5-ig terjedő skálán)



Ön szerint a túlórakeret növelése inkább? (Összes megkérdezett, %)



2018-as tüntetések, tiltakozások

Ellenzéki pártok

- A választópolgárok mintegy fele szerint a túlmunka keret 400 órára emelése olyan súlyú döntés, amely indokolta az ellenzéki pártok december közepi, szokatlanul éles formájú fellépését. 39 százalék ezzel ellentétes véleményen van, a bizonytalanok aránya 10 százalék.
- Legnagyobb mértékben a 30–59 évesek (54–55%) és az aktív dolgozók (tehát a döntés által érintettek) (57%), értenek egyet a szokatlan fellépéssel. Kevésbé értenek egyet vele a 60 évesek és idősebbek (45%), valamint a nyugdíjasok (43%), illetve „egyéb” aktivitási kategóriába tartozók (44%).
- A legélesebb különbségek pártpreferencia alapján mutathatók ki. A Fidesz–KDNP-szavazóinak döntős többsége, 79 százaléka elutasítja a fellépést, míg a baloldali ellenzéki pártok szavazóinak 94, addig a jobboldali ellenzéki pártok szavazóinak 84 százaléka ért egyet a december közepi ellenzéki fellépéssel. Az ismeretlen preferenciájúak (nt, nv, nem menne el) véleménye közelebb áll az ellenzékéhez, mint a Fidesz-szavazókéhoz, hiszen 58 százalékuk elfogadhatónak tartja a jelzett fellépést.

5 pont beolvasása

- A magyar társadalom túlnyomó többsége, 61 százaléka úgy véli, hogy a túlmunka ellen tüntetők 5 pontos követelését be kellett volna olvasnia a televízióban. Ellenvéleményen 27 százalékuk van.
- Legnagyobb mértékben a megyeszékhelyen élők (68%), a középfokú végzettséggel rendelkezők (61%), a 45–59 évesek (66%) értenek egyet a követelések beolvasásával.
- Egyetlen olyan csoport van a vizsgáltak közül, ahol az ellenvélemény van túlnyomó többségben. A Fidesz–KDNP-szavazóinak 61 százaléka ugyanis épp azon az állásponton van, hogy nem kellett volna beolvasni az 5 pontos követelést. A támogatók aránya 27 százalék.
- Ezzel szemben a baloldali ellenzék támogatóinak 96, a jobboldali ellenzék támogatóinak 87 százaléka a tüntetők 5 pontjának beolvasási igényét jogosnak vélelmezi. A pártpreferenciájukat titkolók kétharmada szintén ezen az állásponton van.

A biztonsági szolgálat tevékenységének megítélése

- Az eddigiekhez képest is jóval megosztottabb a magyar társadalom a biztonsági szolgálat munkatársainak tevékenységével kapcsolatban. 36 százalékuk véli úgy, hogy jól tették a szolgálat munkatársai, hogy eltávolították a képviselőket, mert azok zavarták az ott folyó munkát, míg relatív többségük, 48 százalékuk viszont úgy vélekedik, hogy a súlyos jogsértést követték el, mert a képviselőkkel szemben nem alkalmazhattak volna erőszakot.
- Különösen nagy a jogsértést vélelmezők aránya a fővárosban, valamint az egyéb városban élők (56%, ill. 53%), a legfeljebb 8 általánost végzetek (54%), valamint a 60 évesek és idősebbek körében (51%).
- Nem meglepő módon a pártpreferencia differenciálja legjobban a kérdezetteket. Míg a Fidesz–KDNP támogatóinak 73 százaléka szerint a biztonsági szolgálat emberei jól tették, hogy eltávolították az ellenzéki képviselőket és mindössze 14 százalékuk gondolja ezt súlyos jogsértésnek, addig az ellenzéki szavazóknál egészen más arányok rögzíthetők. A baloldali ellenzéki pártok szavazóinak 88, a jobboldali ellenzék híveinek 78 százaléka épp az ellenkező véleményen van, tehát úgy véli, hogy a biztonsági szolgálat munkatársai súlyos jogsértést követték el. Az egyéb választ adók 53, az ismeretlen preferenciájúak 50 százaléka is egyébként ezen a véleményen áll.

Rendőrségi könnygáz használat

- A tüntetések során a rendőrség több alkalommal is könnygázt használt a tüntetőkkel szemben. A magyar társadalom több mint a fele, 55 százaléka nem ért egyet a rendőrség ezen magatartásával, egyharmada pedig elfogadja azt.
- Az iskolai végzettség növekedése és a rendőrségi könnygáz használat elutasítása fordítottan arányos. Ahogy emelkedik az iskolai végzettség, úgy csökken azok aránya, akik elutasítják a rendőrség magatartását. Míg a legfeljebb 8 osztályt végzettek körében 62% utasítja el azt, a diplomásoknál ez az arány 46 százalék, viszont nem az egyetértés növekszik, hanem a bizonytalan válaszok aránya (a diplomásoknál 23%). Ők tehát több szempontot mérlegelhetnek, amikor a kérdésre választ adnak.
- Az ellenzék és a kormánypártok szavazói ellentétesen ítélik meg a helyzetet. Míg az előbbiek döntő többsége (baloldali ellenzék 87%, jobboldali ellenzék 73%) elutasítja a rendőrség könnygáz használatát, a kormánypártiak elfogadják azt, szinte ugyanekkora arányban (72%). Az ismeretlen preferenciájúak, mint a vizsgált kérdések többségénél, most is inkább az ellenzéki narratívához állnak közelebb.

Vélemények az egyes pártok tiltakozásokban játszott szerepéről – összefoglalás

- A parlamenti és az utcai tiltakozások kapcsán minden jelentősebb pártról véleményt nyilváníthattak a megkérdezettek, mennyire látták aktívnak az adott pártot. Az iskolai osztályzatoknak megfelelően mondhattak véleményt.
- Kizárólag ennél a kérdésnél részletes pártpreferencia szerinti megoszlások láthatók, de felhívjuk a figyelmet, hogy ezek az adatok **KIZÁRÓLAG TÁJÉKOZTATÓ JELLEGŰEK AZ 5 SZÁZALÉK ALATTI TÁMOGATTSÁGÚ PÁRTOK VONATKOZÁSÁBAN!**
- Az adatokból kitűnik, hogy az egyes pártok támogatói alapvetően kedvező véleményen vannak saját pártjuk aktivitásáról, de azért vannak árnyalatnyi különbségek.
- Legaktívabbnak talán a DK-t és a Momentumot látták a kérdezettek (3,86 átlagpont), de az MSZP megítélése szinte alig marad el e két pártétól (3,85 átlagpont az 1–5 skálán).
- Legkevésbé a Párbeszédet látták aktívnak, de a részletes elemzésekből kitűnik, hogy emögött nagyon gyakran a párt relatív ismeretlensége áll. Vélelmezhető, hogy egyes aktív politikusokat nem mindig tudják a kérdezettek a Párbeszédhez kötni. Az LMP vonatkozásában pedig fordított lehet a helyzet. Nem teljesen kizárt, hogy a párt korábbi két rendkívül aktív politikusát, akik egyébként még a választások után kiléptek a pártból, sokan még mindig az LMP-hez kötik.

Vélemények az egyes pártok tiltakozásokban játszott szerepéről - **LMP, Jobbik.**

- Az LMP-t aktívnak, de nem kiemelkedően aktív szereplőnek látták a kérdezettek (nagyon aktív 25%, inkább aktív 17%, átlagpont:3,70)
- Különösen aktívnak látták a pártok a legfeljebb 8 osztályt végzetek (4,03 pont), a községben és kisebb városokban élők (3,82 pont), valamint a 60 évnél idősebbek (3,87 pont).
- Pártpreferencia alapján vizsgálva az LMP-t, a válaszokból kitűnik, hogy a Fidesz-KDNP (4,02 átlagpont), az MSZP (4,04 pont), valamint a saját szavazók (3,88 pont) látták különösen aktívnak a zöldpártot.
- A Jobbik aktivitása magasabb az LMP-énél. A kérdezettek 31 százaléka kiemelkedően aktívnak, további 15 százalék pedig inkább aktívnak látta a pártot (3,84 átlagpont).
- Kiemelendő az egyéb városban élők (4,00 pont), 8 általánost szerzettek véleménye (4,15 pont), valamint a 18–29 éveseké (4,08 pont).
- Pártpreferenciában, érdekes módon, a Jobbikot az MSZP-szavazói aktívabbnak látták, mint a saját szavazók (4,33 vs 4,24 átlagpont). Kiemelendő még, hogy a DK-szavazók is a Jobbik erős szerepéről nyilatkoztak (4,18 pont). A Fidesz-KDNP-szavazói az LMP-hez hasonló aktivitást tapasztaltak a Jobbik vonatkozásában is.

Vélemények az egyes pártok tiltakozásokban játszott szerepéről - MSZP és P.

- Az MSZP-t a kérdezettek 30 százaléka látta nagyon aktívnak, további 16 százaléka pedig inkább aktívnak (3,85 átlagpont).
- Érdeemes felhívni a figyelmet a 8 osztályt végzettekre, akiknek 40 százaléka nagyon aktívnak látta a pártot (4,19 átlagpont). 4 pont körüli átlagérték számítható a 60 éven felüliek véleménye alapján (3,98 pont).
- Érdekes módon a politikai preferenciák terén nagyon eltérőek az aktivitással kapcsolatos vélemények, mintha elsősorban a pártszimpátia alapján válaszoltak volna a kérdezettek ezen a téren is. Az MSZP saját szavazói kiemelkedően, extrém magas aktivitást láttak (72 százalék 5-ös osztályzatot adott, 4,57 átlagpont), ahogy a Párbeszéd szavazói is magas osztályzatokat adtak (4,27 átlagpont). Aktívnak látták az MSZP-t a Fidesz–KDNP és a DK szavazói is (4 átlagpont feletti értékek). Az LMP kis számú szavazóinál viszont nem tűnik aktív szereplőnek az MSZP (3,19 pont).
- A viszonyosság elve érvényesül viszont a Párbeszédnél, amelyet a saját szavazókon kívül (4,57 pont) az MSZP-szavazói láttak a legaktívabbnak (4,26 átlagpont). A többi pártnál nincs 4 átlagpont feletti értékelés. Mint ahogy egyetlen társadalmi rétegben sem éri el, vagy haladja meg a 4 egészes átlagot a P aktivitásának megítélése.
- Kiemelendő egyébként az MSZP-hez hasonlóan a 60 éven felüliek (3,87 pont) és a legfeljebb 8 osztályt végzettek véleménye (3,97 átlagpont).

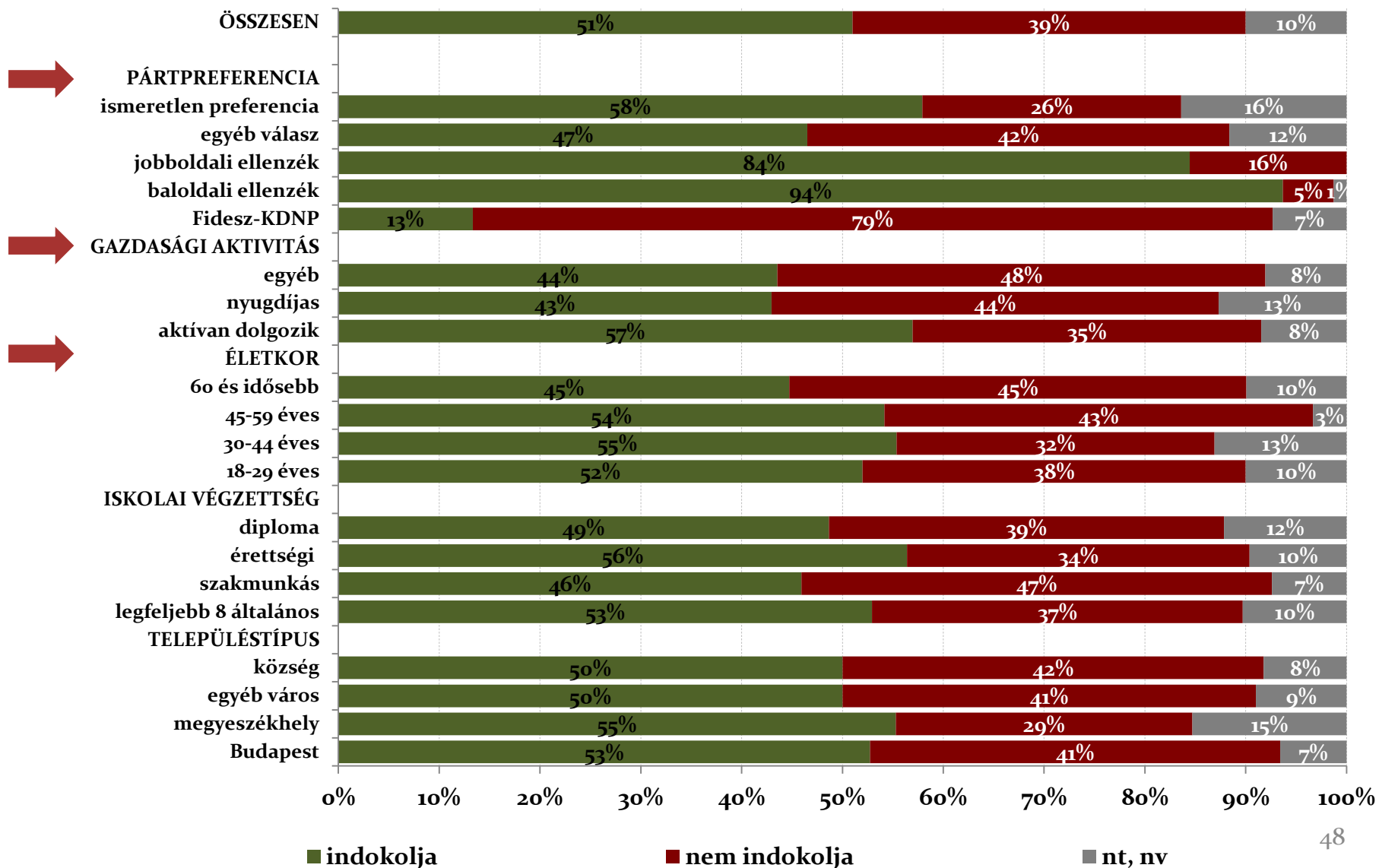
Vélemények az egyes pártok tiltakozásokban játszott szerepéről - DK

- Az adatok alapján egy hajszálnyival, de összességében a DK-t látták a legaktívabbnak a magyar társadalom tagjai. 32 százalék szerint nagyon aktívak voltak, 14 százalék szerint pedig inkább aktívak szemben az MSZP 30 és 16 százalékaival.
- Kiemelkedő, 4 átlagpont feletti aktivitás rögzíthető a fővárosiak (4,03), a legfeljebb 8 osztályt végzetek (4,26 pont), a 60 éves és idősebbek (4,05 átlagpont) körében.
- A pártpreferencia hasonlóan megosztja a véleményeket, mint az MSZP vonatkozásában látható volt.
- A legaktívabbnak az MSZP-szavazói látták a DK-t (4,55 pont), akiket a Párbeszéd (4,40 pont) követ, és érdekes módon a DK saját támogatói csak ezt követően jönnek (4,34 átlagponttal). A DK saját szavazóinak 61 százaléka látta nagyon aktívnak kedvenc pártját. A Fidesz–KDNP híveinél egyébként minimálisan ugyan, de az MSZP aktivitása megelőzte a DK aktivitását. Az LMP szimpatizánsai és az egyéb választ adók ugyanúgy lepontozták a DK-t, mint az MSZP-t. A Jobbikosok az átlaghoz képest kevéssé látták aktívnak a Demokratikus Koalíciót.

Vélemények az egyes pártok tiltakozásokban játszott szerepéről - Momentum

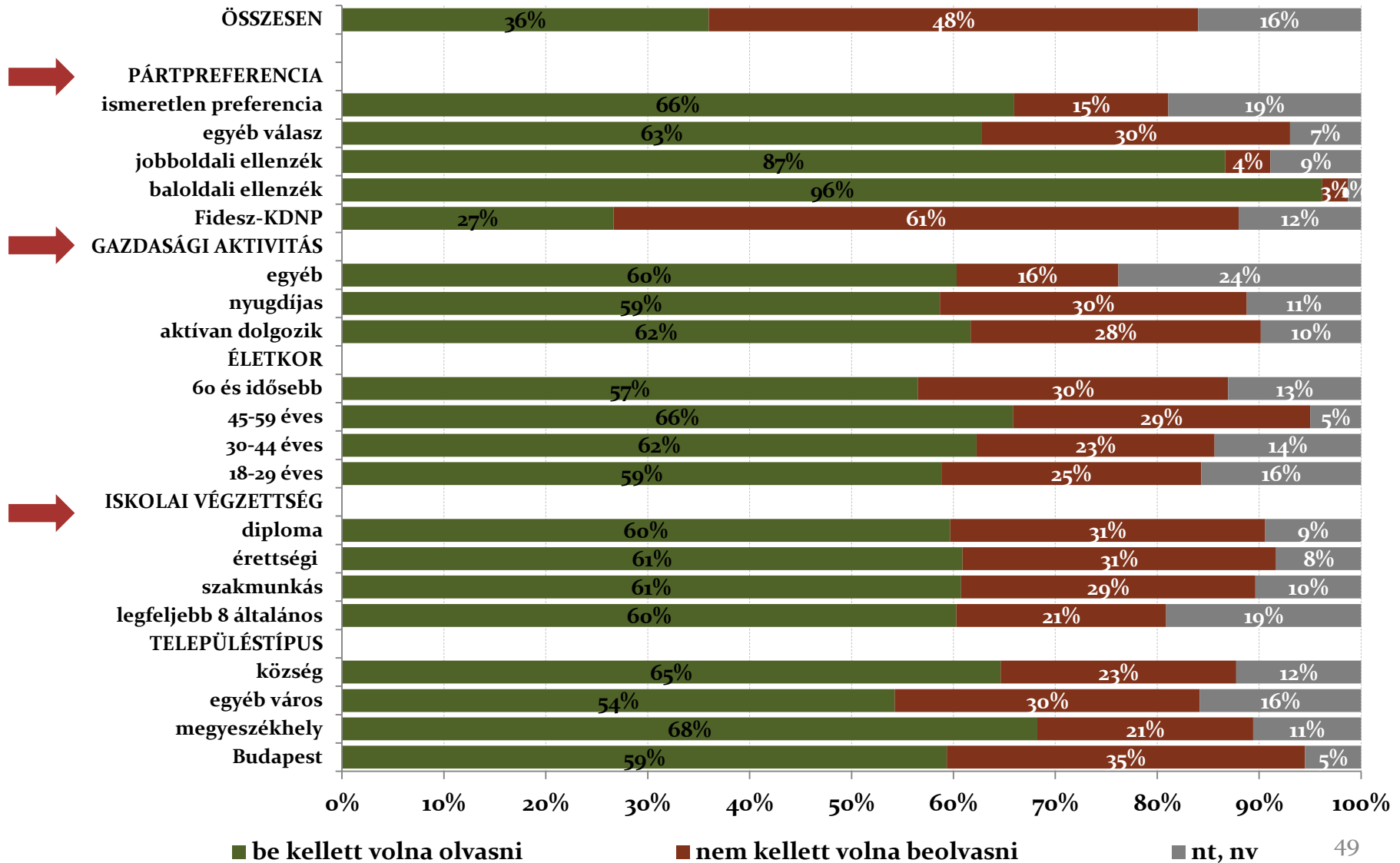
- A Momentumot a kérdezettek 32 százaléka nagyon aktívnek látta, 13 százaléka pedig inkább aktívnek. Az átlagok a DK-éval azonosak, 3,86 pont.
- 4 átlagpont vagy annál is magasabb értékelést kapott a Momentum aktivitása a fővárosiak (4,06), a legfeljebb 8 osztályt végzettek (4,23 pont), a 60 évesek és idősebbek (4,03 pont) körében.
- Az ideológiai hovatartozás a Momentum aktivitásának megítélését is érinti. A jobboldali ellenzék szavazói ugyanis – akárcsak a többi baloldali pártot) – inkább kevésbé látták aktívnek, a baloldali szavazók viszont kifejezetten aktívnek látták a Momentumot. Párbeszéd (4,52), MSZP (4,47), DK (4,17 átlagpont). A saját szavazók körében is magas a Momentum aktivitásának megítélése, hiszen 47 százaléuk kifejezetten, 24 százaléuk pedig inkább aktívnek látta a pártot (4,21 pont). A Fidesz–KDNP híveinél és bizonytalanok/válaszmegtagadóknál a Momentum aktivitása nagyjából a Jobbik aktivitásával azonos.

Az ellenzéki pártok országgyűlési képviselői az eddigiekhez képest szokatlanul éles formában tiltakoztak a túlmunka törvény elfogadása miatt. A túlmunka keret évi 400 órára való növelése olyan súlyú döntés, amely Ön szerint? (Összes megkérdezett, %)

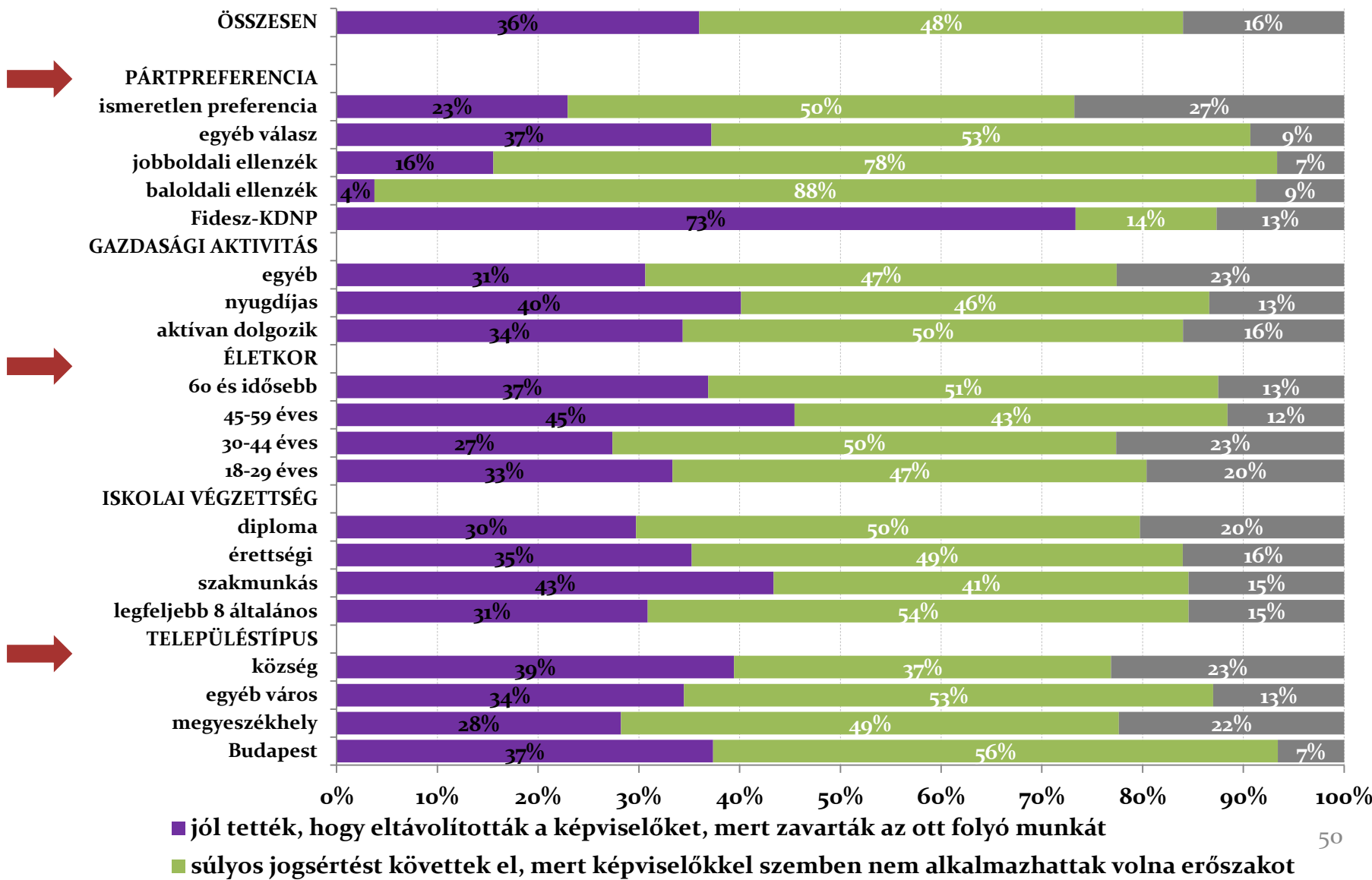


A tulumunka ellen tüntetők 5 pontos követelését az ellenzéki képviselők egy csoportja a közszolgálati televízió székházában a tévé vezetőjének szeretnék volna átadni, hogy olvassák be élő műsorban. A tüntetők 5 pontos követelését nem ismertette a köztelevízió. Ön szerint be kellett olvasni a köztévében a tüntetők követeléseit?

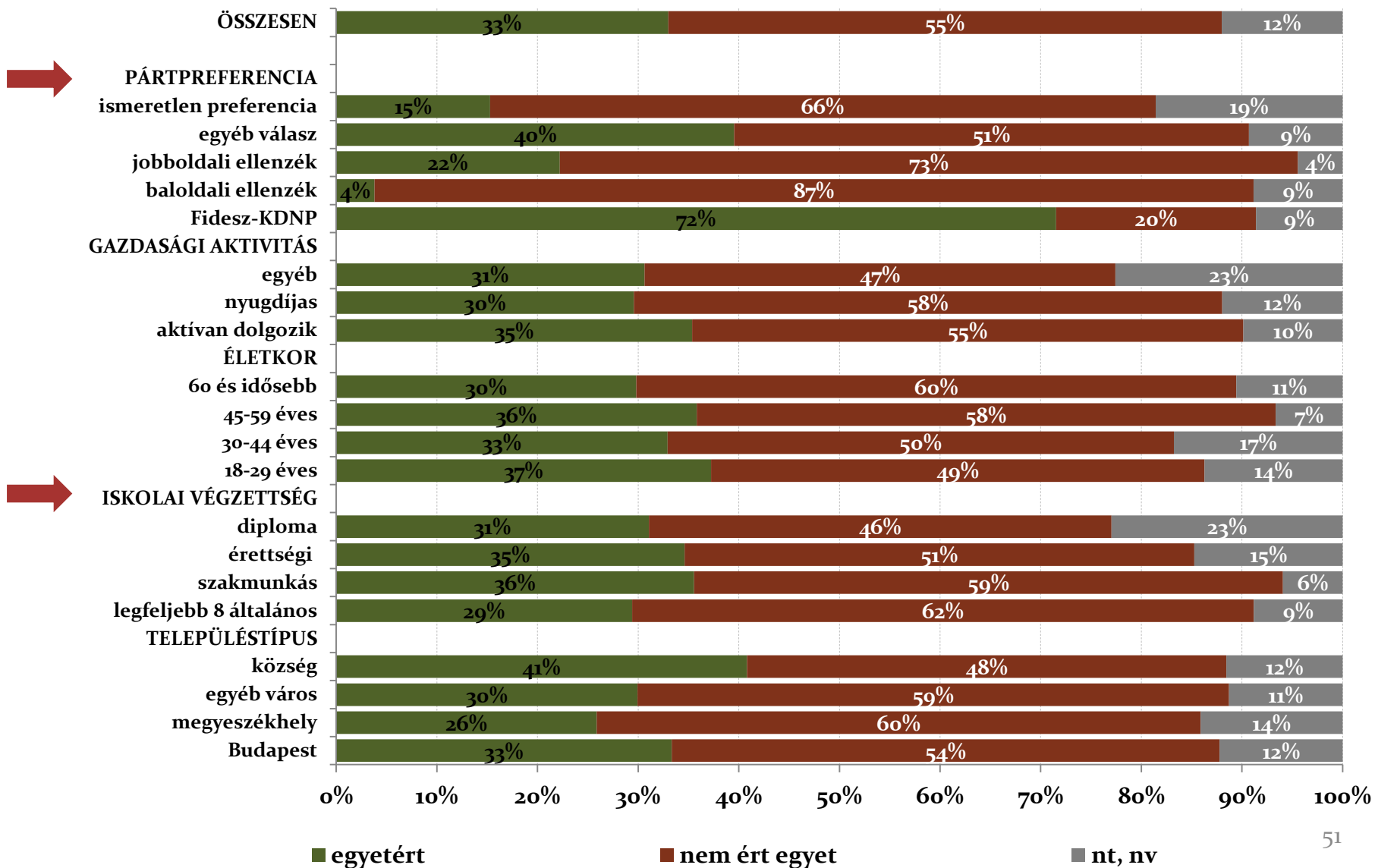
(Összes megkérdezett, %)



**Az országgyűlési képviselőkről szóló törvény értelmében egy képviselő szabadon beléphet bármely magyarországi közintézménybe és ellenőrizheti az intézmény működését. A közszolgálati televízió biztonsági szolgálata mégis erőszakkal távolított el egyes képviselőket a közmédia székházából. Ön szerint biztonsági szolgálat munkatársai?
(Összes megkérdezett, %)**



A tüntetések során a rendőrség több alkalommal is könnygázt használt a tüntetőkkel szemben. Egyet ért-e Ön a rendőrség könnygázhasználatával? (Összes megkérdezett, %)



Jövővel kapcsolatos vélemények

Vélemények a következő időszak teendőiről

- A vártnál is nagyobb dilemma elé állította a kérdezetteket annak a megítélése, hogy a jövőben miként cselekedjenek az ellenzéki pártok. Három alternatíva közül lehetett választani:
 - folytassák és szervezzék a további tiltakozásokat,
 - térjenek vissza a megszokott parlamenti munkához,
 - a továbbiaknak teljesen vonuljanak ki a parlamenti munkájából és mondjanak le a parlamenti tisztségekről.
- A legkisebb elfogadottsága a 3. állításnak, tehát a parlamentből való kivonulásnak volt (16%). A másik két lehetőség közül azonban nem igen tudtak választani a kérdezettek, hiszen 37–39% lett az azokkal való egyetértés mértéke.
- A pártpreferencián kívül az állandó lakhely település típusa és az iskolai végzettség osztja meg statisztikailag a válaszadókat.
- További tiltakozások szervezését legnagyobb arányban a fővárosiak támogatják (44%), további 16 százalékuk pedig a parlamenti mandátumról való lemondást is felveti. Érdekes módon a községben élők 43 százaléka visszamenne a parlamentbe, de körükben a legmagasabb, 20 százalék a parlamenti végleges kivonulást támogatók aránya.
- A legfeljebb 8 osztályt végzett 46 százaléka véli úgy, hogy folytatni kell a tiltakozásokat, míg a parlamentből való kivonulás támogatottsága a szakmunkások körében a legmagasabb (25%). A diplomások a normális, megszokott parlamenti munkát támogatják inkább (47%).
- Pártpreferencia alapján különös eredmények születtek. Az, hogy a Fidesz–KDNP-szavazóinak 59 százaléka inkább a parlamentbe való visszatérést támogatja, nem meglepő, az viszont, hogy egyharmaduk a parlamenti munkából való kivonulást támogatja annál inkább. Vélelmezhető, hogy itt egyfajta büntetésről és arról van szó, hogy a parlament végülis elműködget ellenzék nélkül is.
- Az ellenzéki szavazók viszont inkább a tiltakozások folytatását várják. A baloldali ellenzék esetében 83%, a jobboldalinál 76% ennek az opciónak a támogatottsága. Az ismeretlen preferenciájúak teljesen megosztottak ebben a kérdésben és relatíve magas (17%) a bizonytalanok aránya is.

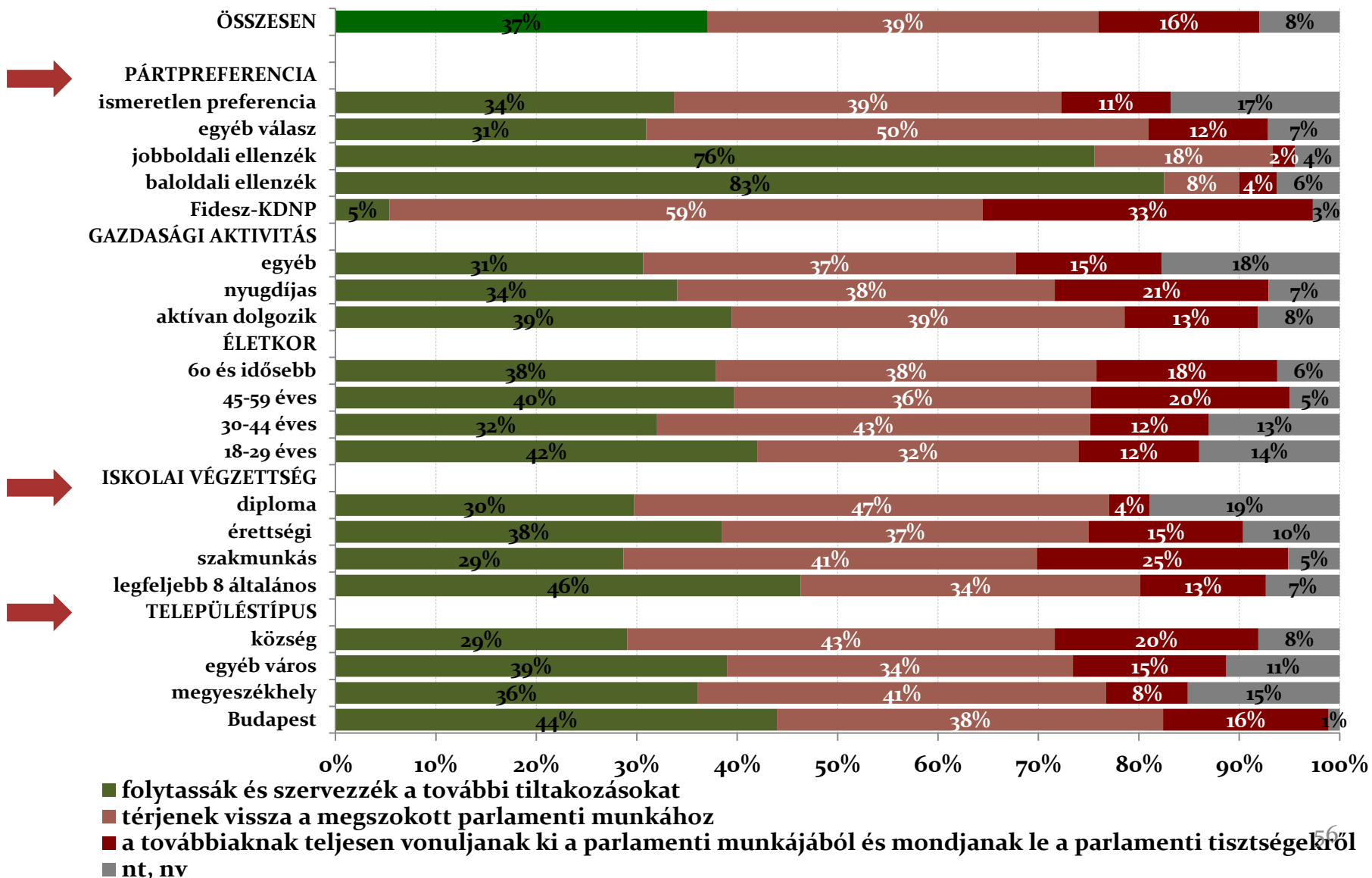
Január végi szakszervezeti sztrájk megítélése

- Arról, hogy 2019. január végére a szakszervezetek országos méretű sztrájkot szerveznek, a kérdezettek 69 százaléka hallott.
- Legnagyobb mértékben tájékozottak ebben a kérdésben a fővárosiak (79%), a diplomások (73%), a 45 éven felüliek (75/79%), valamint a nyugdíjasok (72%).
- A baloldali ellenzék szavazóinak túlnyomó többsége (86%) hallott a felvetésről, 70 százalékos körüli a téma ismertsége a Fidesz és a jobboldali ellenzék szavazóinak körében.
- Egyöntetűbb válaszstruktúra látható viszont annál az állításnál, hogy a túlórakeret felemelése elutasítandó, ami indokolja a további megmozdulásokat, illetve, helyesek ezért nem kellene a további sztrájkok, tiltakozások. A társadalom 56 százaléka az előbbi, 28 százaléka az utóbbi véleményen van.
- A megyekékhelyeken élők (60%), az érettségizettek (60%), a 30–59 évesek (62%) és az aktív dolgozók (60%) különösen támogatják a további megmozdulások szervezését.
- Nem meglepő, hogy a Fidesz–KDNP-szavazói inkább helyesnek tartják a kormányzati intézkedést és nem tartják indokoltnak az ellene való fellépést (70%), míg baloldali és jobboldali ellenzék támogatói nagyon nagy arányban (90% vagy felette) a tiltakozások mellett foglalnak állást.
- Az ismeretlen preferenciájúak körében bár elég magas a bizonytalanok aránya, közel kétharmaduk inkább a tiltakozások fenntartását fogadja el.

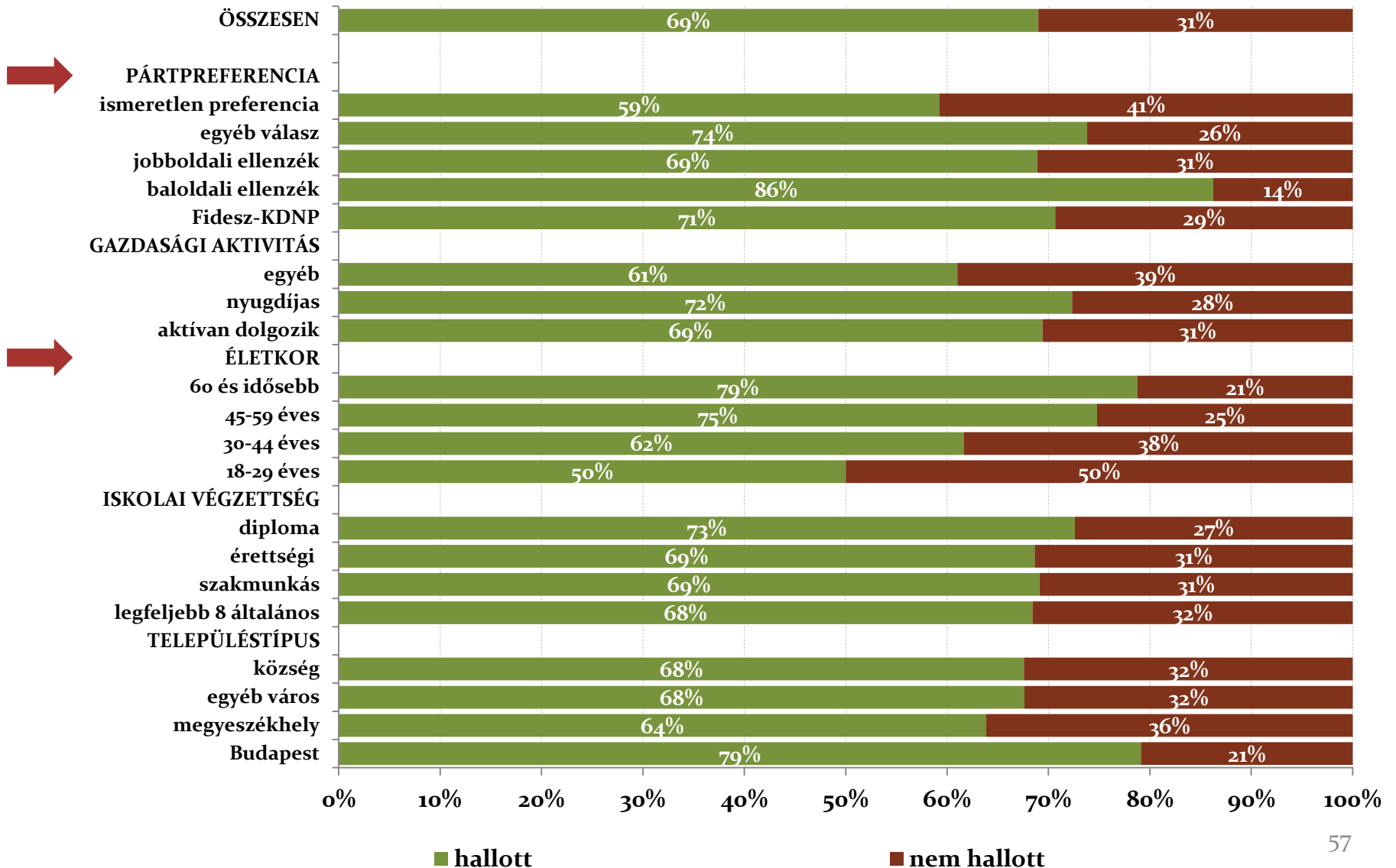
Sztrájkban való személyes részvétel

- Ha azonban a személyes érdekesztésről, a saját áldozatvállalásról van szó, a vélemények az ellenzéki szavazók körében is finomodnak. A magyar társadalom 27 százaléka venne részt személyesen ugyanis egy sztrájkban, 70 százaléka pedig nem.
- 30 százalékos, vagy azt meghaladó a sztrájkhajlandóság a megyeszékhelyeken élők (36%), a szakmunkások (30%), a 45–59 évesek és az aktív dolgozók körében (31%).
- Azoknak egyébként, akik elutasítandónak tartják egyébként a kormány túlórakeretet megemelő döntését és fenntartanak a tiltakozásokat, 45 százaléka részt venne egy sztrájkban.
- Különösen nagy a baloldali ellenzék híveinek elszántsága a sztrájk vonatkozásában (67%), a jobboldali ellenzék szavazóinál pedig 59 százalék. A többi szavazói csoportnál a társadalmi átlag alatti egy esetleges sztrájkban való részvétel aránya.

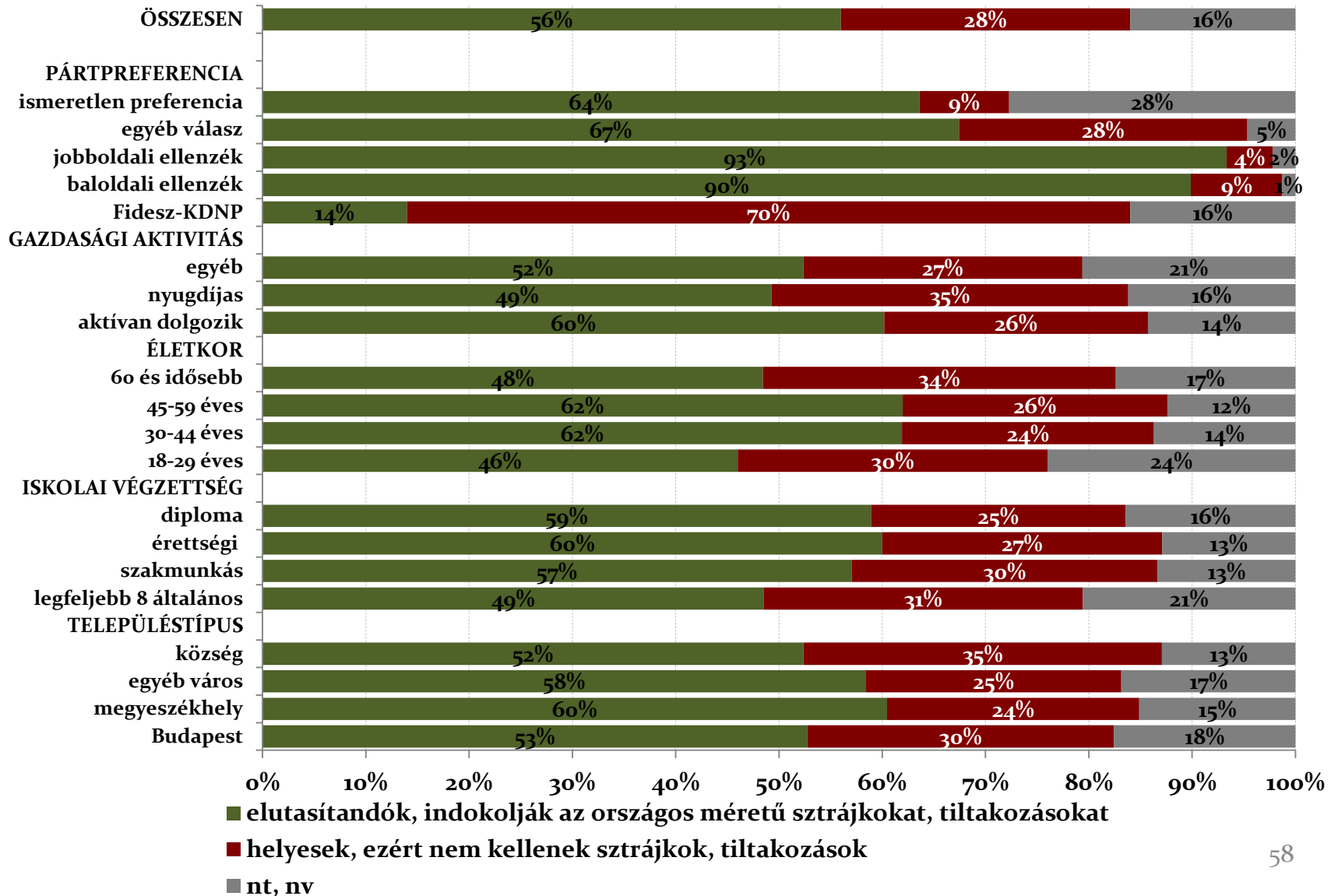
A továbbiakban az ellenzéki pártok hogyan alakítsák tevékenységüket? (Összes megkérdezett, %)



Hallott-e arról, hogy a szakszervezetek január végére országos méretű sztrájkot szerveznek? (Összes megkérdezett, %)

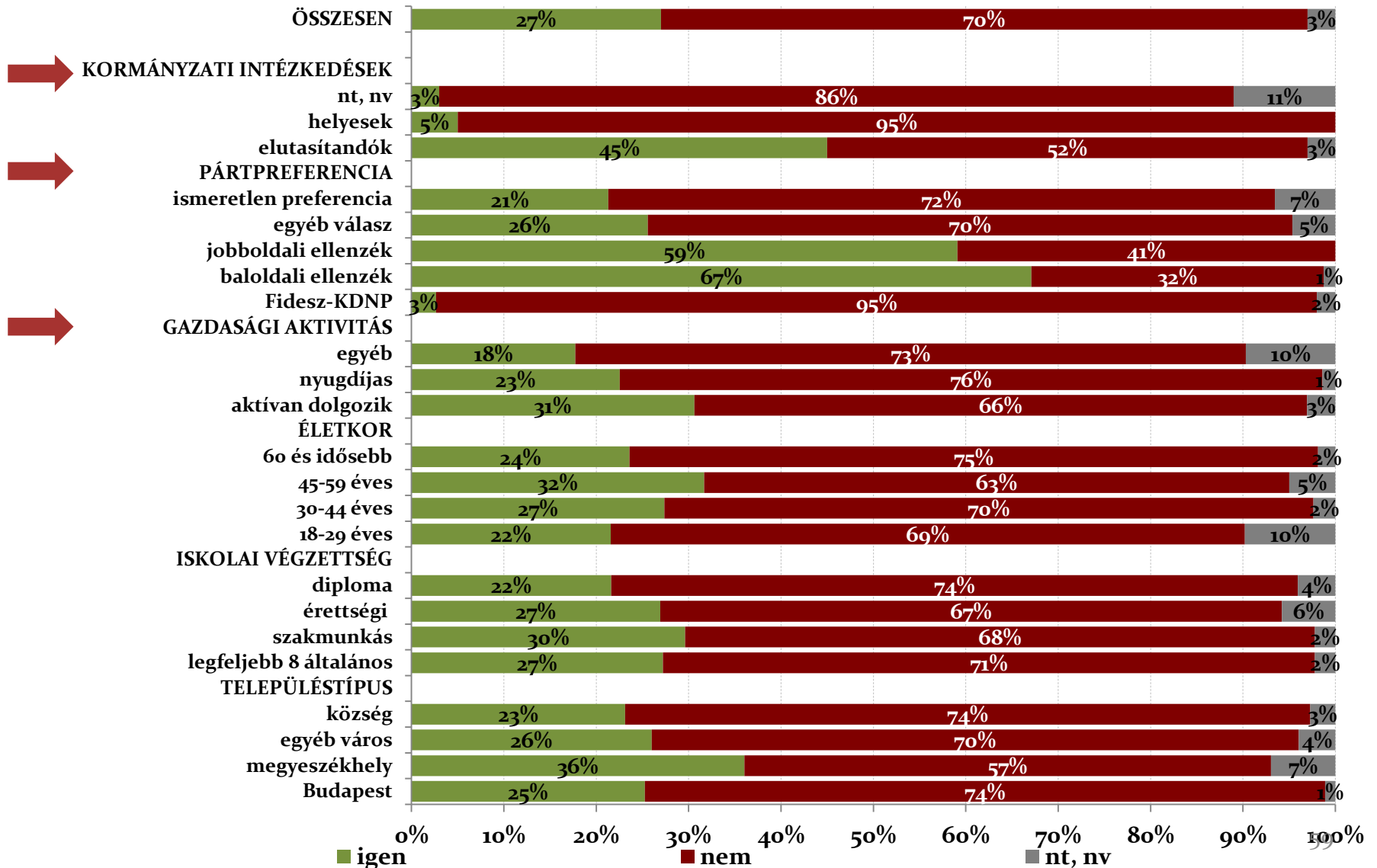


A kormány által felemelt túlóra keret, valamint más kormányzati intézkedések ... (Összes megkérdezett, %)



Ön részt venne-e a szakszervezetek által január végére szervezett országos méretű sztrájkban, tiltakozásban?

(Összes megkérdezett, %)



Földtörvény módosításának fogadtatása

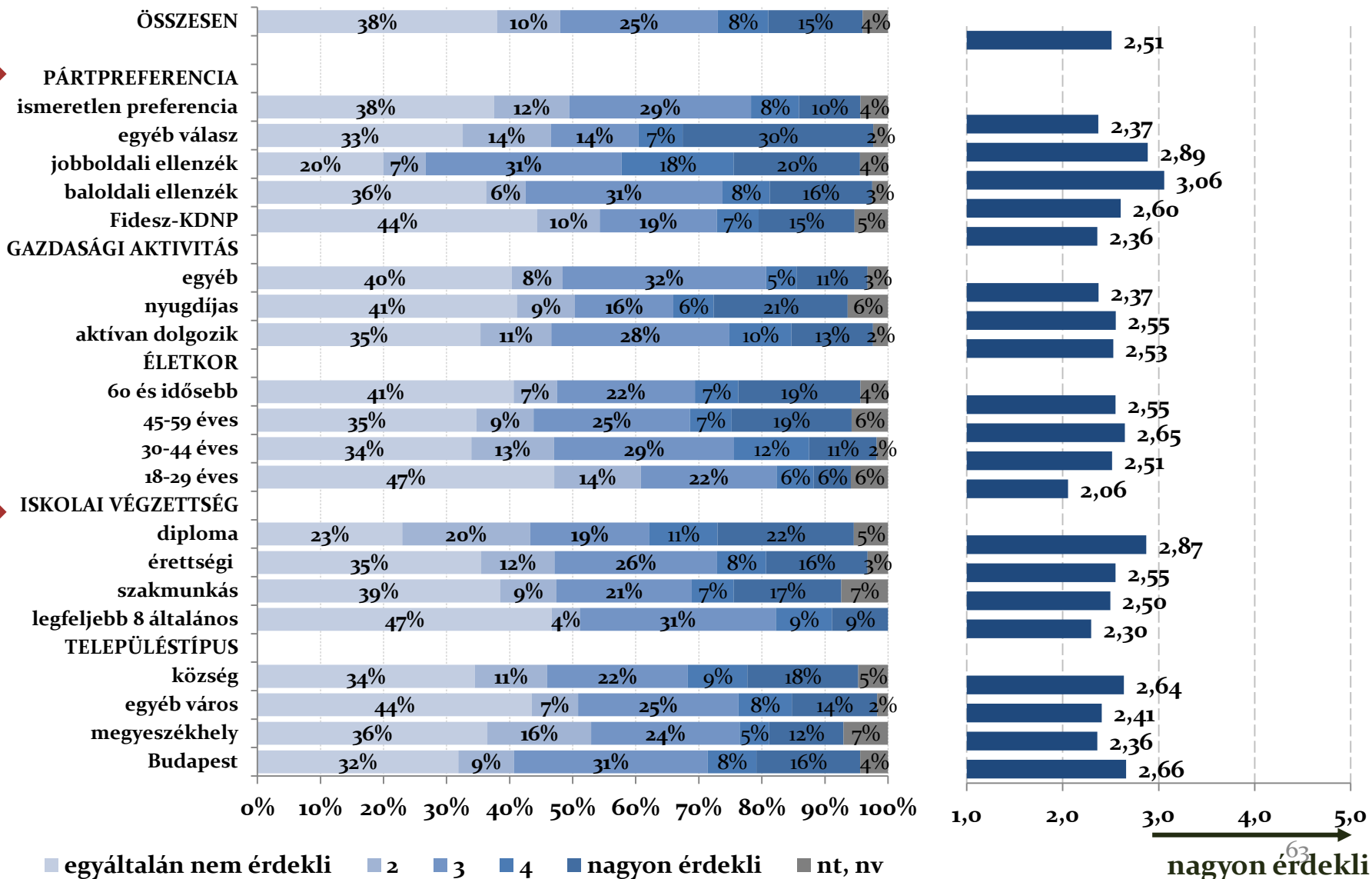
Földek adás-vétele

- A földek adás-vétele nem igazán érdekli az embereket. 38 százalékukat egyáltalán, további 10 százalékukat pedig inkább nem érdekli, míg a nagyon érdekli választ adók aránya 15 százalék (2,51 átlagpont).
- Meglepő módon a községben élők körében sem kimagaslóan magas az érdeklődők aránya (18%). Egyetlen olyan társadalmi réteget emelhetünk ki, ahol a nagyon érdeklődők aránya meghaladja a 20 százalékot, ez pedig – talán meglepő módon – a diplomások (22% nagyon érdeklődik, 23% egyáltalán nem érdeklődik).
- Az ügy leginkább a jobboldali ellenzék, valamint az „egyéb választ” adók táborát mozgatja meg, körükben a legmagasabb az 1–5 skála átlaga (3,06 és 2,89 átlagpont).
- Ennek az érdektelenségnek a hátterében az is állhat, hogy a társadalom mintegy négytizedének van saját termőföld tulajdona és/vagy telke. Legnagyobb mértékben a diplomások, valamint a jobboldali ellenzék szavazói jelezték a közvetlen érintettséget (51–51%).

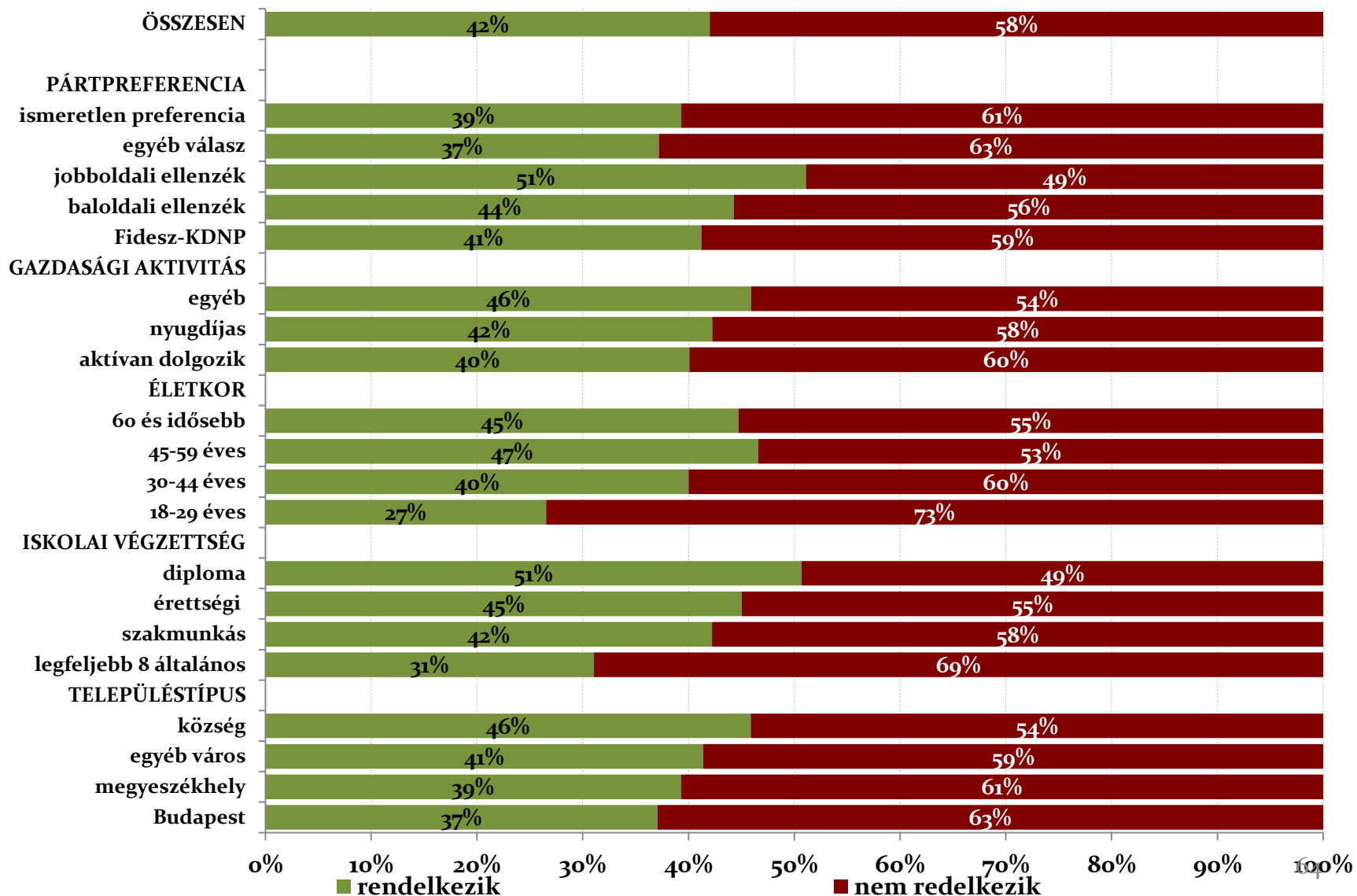
Földek adás-vételének agrárkamarai jóváhagyása

- Azzal, hogy a jövőben a magántulajdonban lévő földek értékesítése során, az eladó és a vevő között kialakult árat az Agrárkamarának is jóvá kell hagynia és az ár nem lehet magasabb, mint az adott földterület 20 évnyi jövedelemtermelő képessége, a társadalom 57 százaléka nem ért egyet, 24 százaléka pedig egyet ért.
- Erőteljes az egyet nem értés az aktívan dolgozók (63%), valamint az ellenzéki szavazók körében. A baloldali ellenzék támogatóinak 78, a jobboldali ellenzék 82 százaléka utasítja el ezt az új szabályozást. Az ismeretlen preferenciájúak körében 58 százalék az Agrárkamara jóváhagyásának elutasítása.
- A termőfölddel rendelkezők 62 százaléka szintén elutasítja a földek adás-vételével kapcsolatos rendelkezést.

Önt mennyire érdeklik a földek adás-vételével kapcsolatos változások? (Összes megkérdezett, %; érdemi választ adók, átlagok 1-től 5-ig terjedő skálán)



Rendelkezik-e Ön, illetve közvetlen hozzátartozója telekkel, termőföld tulajdonnal? (Összes megkérdezett, %)



Mi a véleménye arról, hogy a jövőben a magántulajdonban lévő földek értékesítése során, az eladó és a vevő között kialakult árat az Agrárkamarának is jóvá kell hagynia. Az ár nem lehet magasabb, mint az adott földterület 20 évnyi jövedelemtermelő képessége. (Összes megkérdezett, %)

